

ALLIANZ ΚΑΙ ΕΥΡΩΠΑΪΚΗ ΠΙΣΤΗ

Μαζί, σε μία νέα πορεία ανάπτυξης

ΕΘΝΙΚΗ ΑΣΦΑΛΙΣΤΙΚΗ

«Ισχυρό παρελθόν,
δυναμικό μέλλον»

GENERALI

«Οι αλλαγές γίνονται
όταν αισθάνεσαι δυνατός»

ΕΝΩΣΗ ΑΣΦΑΛΙΣΤΙΚΩΝ ΕΤΑΙΡΙΩΝ ΕΛΛΑΔΟΣ

«Cyber insurance:
insights & trends»

Δίκτυ προστασίας
για επιχειρήσεις
και καταναλωτές από
τους κινδύνους
του κυβερνοχώρου



Πλάνο Υγείας

ΑΠΟ ΤΗΝ
υδρόγειο

**Η υγεία
σε πρώτο πλάνο!**



**Υγεία - το υπέρτατο αγαθό.
Χωρίς αυτή τίποτα δεν είναι εφικτό.**

Γι' αυτό, η υγεία μας και ό,τι την αφορά αξίζει να μπαίνουν σε πρώτο πλάνο. Εσπάζοντας στις ανάγκες των σύγχρονων ανθρώπων για ποιότητα και αξιοπιστία στη φροντίδα της υγείας, η Υδρόγειος Ασφαλιστική δημιούργησε το «Πλάνο Υγείας», μια σειρά από κορυφαίες επιλογές για την ασφάλιση της υγείας σας - της ατομικής ή της οικογένειάς σας.

Όποιες κι αν είναι οι ανάγκες σας, μιλήστε σήμερα με τον ασφαλιστικό σας σύμβουλο και ελάτε να σχεδιάσουμε μαζί το δικό σας Πλάνο Υγείας!

Πλάνο Υγείας
Primary

STANDARD | ADVANCE

Προγράμματα Πρωτοβάθμιας Φροντίδας
Πρόληψη & Διάγνωση

Πλάνο Υγείας
Hospital

STANDARD | COMFORT | EXCLUSIVE

Προγράμματα Δευτεροβάθμιας Περίθαλψης
Νοσηλεία από Ατύχημα & Ασθένεια



Λεωφ. Συγγρού 254-258, 176 72 Καλλιθέα Αττικής
Αριθμός Γ.Σ.Α.Π.Ε: 12448010000, Τε: (+30) 210 9477200, Φα: (+30) 210 9590078, E: ydrogielos@ydrogielos.gr



www.ydrogielos.gr



MINETTA.electrify

Ασφάλιση με ...ηλεκτρικό dna!

νέα προγράμματα ασφάλισης ηλεκτρικών αυτοκινήτων



Για αμιγώς ηλεκτρικά & plug-in υβριδικά οχήματα.

www.minetta.gr



ΑΣΦΑΛΕΙΑΙ
MINETTA

ασφαλίζει ό,τι αξίζει.

ΕΥΡΩΑΣΦΑΛΙΣΤΙΚΗ

ΔΙΜΗΝΙΑΙΟ ΠΕΡΙΟΔΙΚΟ ΑΣΦΑΛΙΣΤΙΚΟΥ & ΟΙΚΟΝΟΜΙΚΟΥ ΕΝΔΙΑΦΕΡΟΝΤΟΣ

Εκδότης - Ιδιοκτήτης

Χαράλαμπος Καζαντζίδης

Έδρα - Γραφεία

Θεμιστοκλέους 79

106 83 Αθήνα

Τηλ. 210 33.02.843

Fax. 210 38.22.080

Email:

info@periodiko-euroasfalistiki.gr

Site:

www.periodiko-euroasfalistiki.gr

Υπεύθυνος Έκδοσης

Χαράλαμπος Καζαντζίδης

Παραγωγή - Εκτύπωση

Αφοι Π. Βουλγαρίδη ΟΕ

Τιμή Τεύχους: 3,52 ευρώ

Συνδρομές Εσωτερικού:

Ιδιωτών: 50 ευρώ

Ν.Π.Δ.Δ. - Α.Ε. - Τραπεζών:

80 ευρώ

Εξωτερικού: 110\$ ΗΠΑ



Oliver Bäte, CEO, Allianz SE, Χρήστος Γεωργακόπουλος, CEO, Ευρωπαϊκή Πίστη Α.Ε.Γ.Α.

10. ΑΛΙΑΝΖ ΚΑΙ ΕΥΡΩΠΑΪΚΗ ΠΙΣΤΗ ΜΑΖΙ, ΣΕ ΜΙΑ ΝΕΑ ΠΟΡΕΙΑ ΑΝΑΠΤΥΞΗΣ



15. EUROLIFE FFH

ΓΕΜΙΖΕΙ ΜΕ ΠΑΙΔΙΚΑ ΧΑΜΟΓΕΛΑ ΑΚΟΜΑ ΕΝΑ
ΝΗΣΙ ΤΗΣ ΕΛΛΑΔΑΣ, ΤΟ ΚΑΣΤΕΛΛΟΡΙΖΟ



Ερρίκος Μούτσος, Πρόεδρος Επιτροπής Περιουσίας, Αντασφαλίσεων, Μεταφορών & Σκαφών της ΕΑΕΕ

16. ΕΑΕΕ "CYBER INSURANCE - INSIGHTS & TRENDS"



19. ΥΔΡΟΓΕΙΟΣ

BRONZE AWARD ΓΙΑ ΤΟ YDROGIOS AGENT
APP ΣΤΑ IMPACT BITE AWARDS 2022



Πάνος Δημητρίου, CEO της εταιρείας

26. GENERALI

«ΟΙ ΑΛΛΑΓΕΣ ΓΙΝΟΝΤΑΙ ΟΤΑΝ ΑΙΣΘΑΝΕΣΑΙ
ΔΥΝΑΤΟΣ»



Ο Νότης Βαγιακάκος, Managing Director του Ελληνικού υποκαταστήματος της HDI Global SE

34. TALANX - HDI GLOBAL SE ΑΥΞΗΣΗ ΑΣΦΑΛΙΣΤΡΩΝ & ΚΑΘΑΡΩΝ ΕΣΟΔΩΝ ΓΙΑ ΤΟΝ ΟΜΙΛΟ

περιεχόμενα



Σταύρος Κωνσταντής, Διευθύνων Σύμβουλος
της Εθνικής Ασφαλιστικής

38. ΕΘΝΙΚΗ ΑΣΦΑΛΙΣΤΙΚΗ

«ΙΣΧΥΡΟ ΠΑΡΕΛΘΟΝ, ΔΥΝΑΜΙΚΟ
ΜΕΛΛΟΝ»



46. ΝΡ ΑΣΦΑΛΙΣΤΙΚΗ

ΤΑΞΙΔΙ ΤΩΝ ΔΙΑΚΡΙΘΕΝΤΩΝ ΣΥΝΕΡΓΑΤΩΝ ΤΗΣ
ΣΤΟ ΜΟΝΑΧΟ



42. ΣΥΝΕΤΑΙΡΙΣΤΙΚΗ ΑΣΦΑΛΙΣΤΙΚΗ

26ο ΣΥΝΕΔΡΙΟ ΠΩΛΗΣΕΩΝ
ΣΤΗ ΜΑΔΡΙΤΗ



49. ΓΡΟΥΠΑΜΑ ΑΣΦΑΛΙΣΤΙΚΗ

ΤΑΞΙΔΙ ΣΤΗΝ ΕΞΩΤΙΚΗ ΚΟΥΒΑ ΓΙΑ ΤΟΥΣ ΣΥΝΕΡΓΑΤΕΣ
ΤΟΥ ΔΙΚΤΥΟΥ EXCLUSIVE

30.

ΕΡΕΥΝΑ ΕΑΕΕ
ΠΑΡΑΓΩΓΗ
ΑΣΦΑΛΙΣΤΡΩΝ
ΙΑΝΟΥΑΡΙΟΥ -
ΙΟΥΝΙΟΥ
2022



ΠΡΟΚΛΗΣΕΙΣ ΚΑΙ ΕΞΕΛΙΞΕΙΣ

Είναι προφανές, η πολλαπλή παρούσα κρίση δοκιμάζει τις αντοχές της ευρωπαϊκής οικονομίας. Από παντού εκπέμπεται το μήνυμα. Η παγκόσμια οικονομία -και όχι μόνο η ευρωπαϊκή- αντιμετωπίζει τη μεγαλύτερη εδώ και δεκαετίες ενεργειακή κρίση. Σε περίοδο αυξημένης ζήτησης της ενέργειας, η προσφορά με τα προβλήματα στις διεθνείς εφοδιαστικές αλυσίδες σπρώχνει τον πληθωρισμό σε ρυθμούς που είχαμε να ζήσουμε από τη μαύρη δεκαετία του '80.

Το Διεθνές Νομισματικό Ταμείο στις πρόσφατες προβλέψεις του για το τρέχον έτος κάνει λόγο για επιβράδυνση της οικονομικής ανάπτυξης στη Ζώνη του Ευρώ της τάξης του 3,1%. Για το 2023 αισιοδοξεί πως το νούμερο αυτό θα υποχωρήσει στο 0,5%.

Στις ίδιες προβλέψεις για τη Ζώνη του Ευρώ, η διακύμανση του πληθωρισμού αναμένεται για το 2022 στο 8,3%, με πρόβλεψη για το 2023 στο 5,7% και για το 2024, καλά να 'μαστε, στο 2,7%.

Την ίδια ώρα η ύφεση στη Ρωσία μετά τα πακέτα κυρώσεων και τον συνεχιζόμενο πόλεμο στην Ουκρανία φαίνεται να είναι μικρότερη της αρχικά εκτιμηθείσας. Τον Απρίλιο προβλεπόταν στο 8,5% ενώ η επικαιροποιημένη εκτίμηση τη μειώνει, για το 2022, στο 3,4%. Προφανώς πετρέλαιο και φυσικό αέριο δεν χρειαζόμαστε μόνο οι ευρωπαίοι.

Τις καταστάσεις αυτές καλείται να διαχειριστεί η παγκόσμια Οικονομία, ενώ βαδίζουμε στο τρίτο έτος της πανδημικής κρίσης. Μια πανδημία που θέλουμε να την αφήσουμε πίσω, να την ξεχάσουμε. Η ίδια μάλλον δεν συμφωνεί, τα νούμερα δεν τα ακούμε καθημερινά, αλλά και εβδομαδιαία που ανακοινώνονται, το μήνυμα το λαμβάνουμε.

Στο κείμενο που συνοδεύει το Προσχέδιο Κρατικού Προϋπολογισμού 2023 διαβάζω: «Είναι σαφές ότι οι κίνδυνοι που περιβάλλουν τις μακροοικονομικές προβλέψεις, τόσο σε εθνικό όσο και σε παγκόσμιο επίπεδο για το 2023, είναι

αυξημένοι και συνδέονται κατά κύριο λόγο με τις γεωπολιτικές προκλήσεις, την εξέλιξη του πολέμου στην Ουκρανία, τις συνθήκες εφοδιασμού της Ευρώπης με φυσικό αέριο, τις τιμές της ενέργειας και των καυσίμων και την Ευρωπαϊκή Νομισματική πολιτική» και σε άλλο σημείο του ίδιο κειμένου «ο Προϋπολογισμός του 2023 είναι ο πρώτος κρατικός προϋπολογισμός τα τελευταία δώδεκα έτη, που καταρτίζεται εκτός του πλαισίου μνημονιακής επιτήρησης ή ενισχυμένης εποπτείας».

Ο πόλεμος της Ρωσίας στην Ουκρανία, ο υψηλότερος πληθωρισμός και οι επακόλουθες αλλαγές στην νομισματική πολιτική των Κεντρικών Τραπεζών αποτελούν σημαντικές πηγές αβεβαιότητας για το τρέχον έτος και όχι μόνο.

Σε αυτό το περιβάλλον τα πράγματα στη χώρα μας σε ότι αφορά τον τομέα της Ιδιωτικής Ασφαλιστικής Αγοράς τρέχουν. Τρέχουν πιο γρήγορα. «Η μεταβίβαση της Ευρωπαϊκής Πίστης στην ALLIANZ SE αποτελεί σπουδαίο επιχειρηματικό γεγονός που θα αλλάξει τα ασφαλιστικά δεδομένα στον κλάδο. Σε μια πορεία ζωής 80 χρόνων εκ των οποίων τα 50 στην υπηρεσία του κλάδου της Ιδιωτικής Ασφάλισης, αισθάνομαι ότι οι λέξεις είναι φτωχές για να αποδώσουν το συναίσθημα της δικαίωσης, προσωπικής μου και πάνω από 6.000 εργαζομένων καθώς και 500.000 ασφαλισμένων που εμπιστεύτηκαν την Ευρωπαϊκή Πίστη για να στεγάσουν τα επαγγελματικά τους όνειρα και τα συμφέροντα τους αντίστοιχα. Αποτελεί ταυτόχρονα πράξη ευθύνης το γεγονός ότι πλέον αυτές οι προσδοκίες στεγάζονται στην ALLIANZ SE, μια εταιρία παγκόσμιας αναγνώρισης και οικονομικής ισχύος. Όλοι εμείς, στη νέα μας εταιρία, θα κάνουμε ό,τι πρέπει ώστε αυτή η μεταβίβαση να αποτελέσει στο διηνεκές πράξη δικαίωσης και για την ALLIANZ SE.» ανέφερε ο CEO της Α.Ε.Γ.Α. Ευρωπαϊκή Πίστη κ. Χρήστος Γεωργακόπουλος, σε εκδηλώσεις για τους εργαζόμενους και τους συνεργάτες των δύο εταιριών.

NEO ANANEΩΜΕΝΟ SITE



periodiko-euroasfalistiki.gr

Καθημερινή ενημέρωση
για τα νέα της ασφαλιστικής αγοράς



210 3302 843



info@periodiko-euroasfalistiki.gr



Groupama
ΑΣΦΑΛΙΣΤΙΚΗ

Η GROUPAMA ΑΣΦΑΛΙΣΤΙΚΗ ΔΙΠΛΑ ΣΤΟΥΣ ΝΕΟΥΣ ΟΔΗΓΟΥΣ

Η Groupama Ασφαλιστική, στο πλαίσιο των συνεχιζόμενων δράσεων Κοινωνικής Υπευθυνότητας και της επιτυχημένης συνεργασίας της με το Ινστιτούτο Οδικής Ασφάλειας (Ι.Ο.ΑΣ.) «Πάνος Μυλωνάς», διοργάνωσε ένα ακόμη εκπαιδευτικό σεμινάριο ασφαλούς οδήγησης, το Σάββατο 24 Σεπτεμβρίου (10.00-14.00) στις εγκαταστάσεις της εταιρείας. Αυτή τη φορά, η εκπαίδευση πραγματοποιήθηκε αποκλειστικά για τα παιδιά των εργαζομένων.

Το εξειδικευμένο σεμινάριο είχε ως στόχο την ευαισθητοποίηση της νέας γενιάς οδηγών σε σχέση με την οδική ασφάλεια και την αποφυγή τροχαίων ατυχημάτων με τον πιο διαδραστικό τρόπο. Χάρη στις πρωτοποριακές βιωματικές και θεωρητικές μεθόδους του Ι.Ο.ΑΣ. «Πάνος Μυλωνάς», οι συμμετέχοντες, ηλικίας 16 έως 23 ετών, είχαν τη δυνατότητα να διδαχθούν τις αρχές και τους κανόνες της ασφαλούς, αμυντικής και υπεύθυνης οδήγησης, βάζοντας με αυτόν τον τρόπο τις σωστές βάσεις για την καλλιέργεια μιας ευρύτερης κουλτούρας οδικής ασφάλειας.

Η Groupama Ασφαλιστική συνεχίζει σταθερά να υλοποιεί προγράμματα Εταιρικής Κοινωνικής Ευθύνης, με σκοπό την καλύτερη δυνατή ενημέρωση για καίρια κοινωνικά ζητήματα, όπως αυτό της ασφάλειας στους δρόμους. Αποτελεί, δε, διαχρονική αρχή της εταιρείας να λαμβάνει πρωτοβουλίες, να υποστηρίζει, αλλά και να εκπαιδεύει τη νέα γενιά, αποδεικνύοντας με κάθε τρόπο ότι είναι δίπλα της σε όλα τα θέματα που την αφορούν.



ΣΕΜΙΝΑΡΙΑ ΠΡΩΤΩΝ ΒΟΗΘΕΙΩΝ ΑΠΟ ΤΗΝ GROUPAMA ΑΣΦΑΛΙΣΤΙΚΗ

Η Groupama Ασφαλιστική με αφορμή τη Διεθνή Ημέρα Πρώτων Βοηθειών (10/9) ανακοινώνει την έναρξη του κύκλου σεμιναρίων πρώτων βοηθειών «Life Saver's Program by Groupama». Το πρόγραμμα αποτελεί μία διεθνή πρωτοβουλία του Ομίλου Groupama, με σκοπό την ευαισθητοποίηση του κοινού στις τεχνικές διάσωσης μέσω φυσικής εκπαίδευσης και ψηφιακών σεμιναρίων και θα πραγματοποιηθεί εκτός από την Ελλάδα σε πολλές ακόμα χώρες ανά τον κόσμο (Γαλλία, Ιταλία, Τυνησία, Τουρκία, Βουλγαρία, Σλοβακία, Κίνα, Ουγγαρία και Ρουμανία). Οι υπάλληλοι της Groupama Ασφαλιστικής με τις οικογένειές τους, οι συνεργάτες της, αλλά και κάθε ενδιαφερόμενος που το επιθυμεί, είτε είναι πελάτης είτε όχι, θα μπορούν να συμμε-

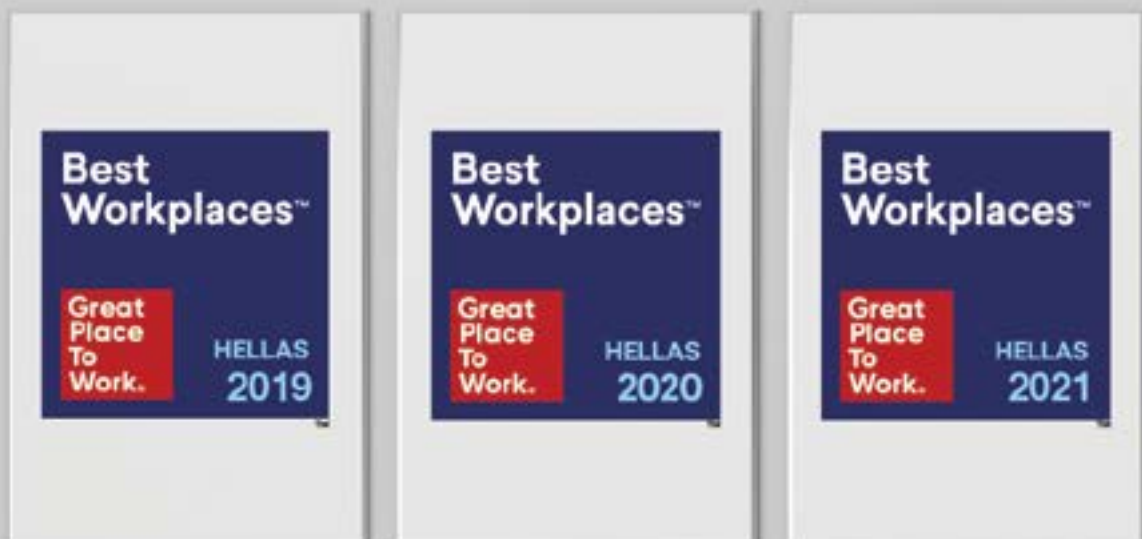


τέχουν στο πρόγραμμα, με απώτερο στόχο την εκπαίδευση 1 εκ. ατόμων στις πρώτες βοήθειες παγκοσμίως.

Κάθε εταιρεία-μέλος του Ομίλου θα δημιουργήσει ένα τοπικό σύστημα εκπαίδευσης με τετράωρες συνεδρίες για την εκμάθηση του ορθού τρόπου παροχής βοήθειας σε περιπτώσεις δυσφορίας, πνιγμού, καρδιακής προσβολής, αιμορραγίας ή άλλων παρόμοιων έκτακτων καταστάσεων. Επιπλέον θα χρησιμοποιούνται εκπαιδευτικά βίντεο για την ευαισθητοποίηση

σχετικά με την πρόληψη και τα απαραίτητα αντανακλαστικά που χρειάζεται κανείς σε ενδεχόμενο έκτακτης ανάγκης. Οι πρώτες εκπαιδεύσεις προγραμματίζονται στη χώρα μας στις αρχές του 2023.

Και η παράδοση, συνεχίζεται!



όλοι εμείς στην **Groupama**
είμαστε περήφανοι για τη διάκρισή μας
ως **1 από τα 10 BEST WORKPLACES**
για **3^η συνεχόμενη χρονιά!**



Groupama
ΑΣΦΑΛΙΣΤΙΚΗ



Σίγουρα Σίγηδά σας



Με ένα **click**
www.groupama.gr



Με ένα **tap**
Groupama NOW app



Με ένα **call**
800 11 93800 - 210 329 5111



Με ένα **visit**
Α. Συγγρού 215-215
17121 Νέο Συμβόνη



Η ΕΘΝΙΚΗ ΑΣΦΑΛΙΣΤΙΚΗ ΧΡΥΣΟΣ ΧΟΡΗΓΟΣ ΤΩΝ 4ΩΝ ΕΠΙΧΕΙΡΗΜΑΤΙΚΩΝ ΒΡΑΒΕΙΩΝ «ΘΑΛΗΣ Ο ΜΙΛΗΣΙΟΣ»

Η Εθνική Ασφαλιστική συμμετείχε ως χρυσός χορηγός στο θεσμό των 4ων Επιχειρηματικών Βραβείων «Θαλής ο Μιλήσιος», τα οποία διοργανώθηκαν υπό την αιγίδα του Εμπορικού και Βιομηχανικού Επιμελητηρίου Αθηνών (ΕΒΕΑ), του Εμπορικού και Βιομηχανικού Επιμελητηρίου Θεσσαλονίκης (ΕΒΕΘ), της Κεντρικής Ένωσης Επιμελητηρίων Ελλάδος (ΚΕΕΕ), του Συνδέσμου Βιομηχανιών Ελλάδος (ΣΒΕ), του ΣΕΒΕ – Σύνδεσμος Εξαγωγέων, του Συνδέσμου Επιχειρηματιών Γυναικών Ελλάδος (ΣΕΓΕ) και της πρωτοβουλίας ΕΛΛΑ-ΔΙΚΑ ΜΑΣ.

Η εκδήλωση πραγματοποιήθηκε την Παρασκευή, 9 Σεπτεμβρίου, στο Μέγαρο Μουσικής Θεσσαλονίκης, παρουσία Υπουργών, ευρωβουλευτών, βουλευτών, στελεχών της τοπικής αυτοδιοίκησης και εκπροσώπων τοπικών φορέων και του επιχειρηματικού κόσμου.

Τη φετινή χρονιά, ο θεσμός επιβράβευσε σημαντικές γυναίκες προσωπικότητες του επιχειρηματικού (και όχι μόνο) κόσμου που με τις πρωτοβουλίες, το έργο και τις δράσεις τους σηματοδότησαν μια νέα εποχή με τη γυναίκα σε πρωταγωνιστικό ρόλο.

Το βραβείο «Ανώτατο Διοικητικό Στέλεχος», απονεμήθηκε από τον κ. Σταύρο Κωνσταντά, Διευθύνοντα Σύμβουλο της Εθνικής Ασφαλιστικής, στην κα Βασιλική Αναγνώστου – Αναπληρώτρια Διευθύνουσα Σύμβουλο του Ομίλου Epsilon Net ενώ το βραβείο «Ελληνίδα Επιχειρηματίας-Δημιουργός brand», απονεμήθηκε στις ιδρύτριες του brand CALLISTA, με τον κ. Τάσο Αναστασίου, Γενικό Διευθυντή της Εθνικής Ασφαλιστικής να παραδίδει το βραβείο στην Πρόεδρο της εταιρίας κα Ελένη Κωνσταντινίδου.

Στην εκδήλωση παρευρέθηκε πλήθος συνεργατών και μεγάλων πελατών της Εταιρίας που, μετά την εκδήλωση των βραβεύσεων, συνομίλησε και αντάλλαξε απόψεις με στελέχη της Διοίκησης, στον όμορφο χώρο του roof top του Alegro Bar.





Η GENERALI ΕΙΝΑΙ Ο ΜΕΓΑΛΟΣ ΝΙΚΗΤΗΣ ΤΟΥ INSTITUTIONAL INVESTOR SURVEY. ΣΤΟΝ PHILIPPE DONNET ΤΟ ΒΡΑΒΕΙΟ ΤΟΥ ΚΑΛΥΤΕΡΟΥ CEO ΓΙΑ ΤΟΝ ΑΣΦΑΛΙΣΤΙΚΟ ΤΟΜΕΑ

Η Generali έλαβε επίσης την πρώτη θέση στις κατηγορίες Καλύτερος CFO, Καλύτερη Ομάδα IR, Καλύτεροι Επαγγελματίες IR, Καλύτερη Εκδήλωση IR, Καλύτερη Ενσωμάτωση ESG, και Καλύτερη Αξιολόγηση Διοίκησης

Ο CEO του Ομίλου Generali, κ. Philippe Donnet, ανακηρύχθηκε ως «Καλύτερος CEO» στον Ασφαλιστικό τομέα σύμφωνα με την Έκδοση 2022 της ετήσιας κατάταξης All-Europe Executive Team του Institutional Investor, του εξειδικευμένου εντύπου και ανεξάρτητης ερευνητικής εταιρείας στον τομέα των διεθνών οικονομικών.

Ο CFO του Ομίλου, κ. Cristiano Borean, έλαβε την πρώτη θέση ως «Καλύτερος CFO».

Η ομάδα Investor & Rating Agency Relations πήρε την πρώτη θέση στις κατηγορίες «Καλύτερη ομάδα IR», «Καλύτεροι Επαγγελματίες IR», «Καλύτερο πρόγραμμα IR» και «Καλύτερη Εκδήλωση IR».

Η Generali βραβεύτηκε επίσης και βρέθηκε στην πρώτη θέση στις κατηγορίες «Καλύτερη Ενσωμάτωση ESG» και «Καλύτερη Αξιολόγηση Διοίκησης».

Ο CEO του Ομίλου Generali, κ. Philippe Donnet, δήλωσε: «Αυτό το επίτευγμα επιβεβαιώνει για μία ακόμη φορά τα εξαιρετικά επαγγελματικά προσόντα μιας ομάδας που είναι σθεναρά αφοσιωμένη στη βιώσιμη ανάπτυξη της Generali, μέσω του συνεχιζόμενου θετικού διάλογου με την οικονομική κοινότητα και την συνεχή εφαρμογή της ESG στρατηγικής μας».

Η κατάταξη του Institutional Investor αποτυπώνει τις αξιολογήσεις 1.380 επαγγελματιών και επενδυτών από 632 εταιρείες χρηματοοικονομικών υπηρεσιών. Οι CEO αξιολογήθηκαν βάσει κριτηρίων αξιοπιστίας, ηγεσίας και επικοινωνίας, ενώ οι CFO αξιολογήθηκαν αντίστοιχα βάσει δεξιοτήτων κατανομής κεφαλαίων, χρηματοοικονομικής διαχείρισης και επικοινωνίας. Για την αξιολόγηση των δραστηριοτήτων Επενδυτικών Σχέσεων εξετάστηκε ένας αριθμός παραγόντων, μεταξύ των οποίων η υλοποίηση roadshows, η ποιότητα των παρεχόμενων οικονομικών πληροφοριών, η γνώση των επιχειρήσεων και της αγοράς, τα αντανακλαστικά και η ανθεκτικότητα της εταιρείας.

Επιπλέον, αξιολογήθηκε το επίπεδο του Διοικητικού συμβουλίου και οι μετρήσεις ESG του οργανισμού.



Ο CEO της Generali, Philippe Donnet



ΑΛΛΙΑΝΖ ΚΑΙ ΕΥΡΩΠΑΪΚΗ ΠΙΣΤΗ ΜΑΖΙ, ΣΕ ΜΙΑ ΝΕΑ ΠΟΡΕΙΑ ΑΝΑΠΤΥΞΗΣ

- Δημιουργούν από κοινού τη No 1 ασφαλιστική εταιρία στις Γενικές Ασφαλίσεις - την 5η μεγαλύτερη ασφαλιστική εταιρία στην Ελλάδα
- Ο CEO της Allianz SE, Oliver Bäte, και ο CEO της Α.Ε.Γ.Α. Ευρωπαϊκή Πίστη, Χρήστος Γεωργακόπουλος, ανέδειξαν τις προοπτικές ανάπτυξης που δημιουργούνται από τη συγχώνευση των δύο εταιριών

Με την εξαγορά της Α.Ε.Γ.Α. Ευρωπαϊκή Πίστη από την Allianz SE, διαμορφώνεται μία νέα, ηγετική δύναμη στον ελληνικό ασφαλιστικό κλάδο, αναδεικνύοντας την πίστη της Allianz στις προοπτικές της ελληνικής αγοράς. Allianz και Ευρωπαϊκή Πίστη δημιουργούν τη No 1 ασφαλιστική εταιρία στις Γενικές Ασφαλίσεις και την 5η μεγαλύτερη ασφαλιστική εταιρία στην Ελλάδα.

Στο πλαίσιο αυτό και με το μήνυμα «Μαζί, σε μία νέα πορεία ανάπτυξης» πραγματοποιήθηκαν, τη Δευτέρα 12 Σεπτεμβρίου στο Ξενοδοχείο Μεγάλη Βρετανία, εκδηλώσεις για τους εργαζόμενους και τους συνεργάτες των δύο εταιριών παρουσία των κ.κ. Oliver Bäte, CEO της Allianz



Χρήστος Γεωργακόπουλος, CEO, Ευρωπαϊκή Πίστη Α.Ε.Γ.Α., Oliver Bäte, CEO, Allianz SE, Κώστας Χαλκιάτης, Προϊστάμενος Marketing & Επικοινωνίας, Ευρωπαϊκή Πίστη Α.Ε.Γ.Α.



Oliver Bäte, CEO, Allianz SE, Χρήστος Γεωργακόπουλος, CEO, Ευρωπαϊκή Πίστη Α.Ε.Γ.Α.

SE και Χρήστου Γεωργακόπουλου, CEO της Α.Ε.Γ.Α. Ευρωπαϊκή Πίστη. Την ίδια ημέρα, ακολούθησε σχετική συνέντευξη τύπου, στην οποία παρουσιάστηκε το όραμα της νέας εταιρίας καθώς και τα μοναδικά πλεονεκτήματα που θα φέρει το νέο σχήμα για την επόμενη ημέρα. Στις ομιλίες τους, ο κ. Bäte και ο κ. Γεωργακόπουλος, ανέδειξαν τις προοπτικές ανάπτυξης που δημιουργούνται από τη συγχώνευση των δύο εταιριών για το ανθρώπινο δυναμικό, τα



Χρήστος Γεωργακόπουλος, CEO, Ευρωπαϊκή Πίστη Α.Ε.Γ.Α.

δίκτυα πωλήσεων, τους ασφαλισμένους και την ελληνική ασφαλιστική αγορά.

Στην ομιλία του, ο Oliver Bäte, CEO της Allianz SE δήλωσε: «Στην Allianz, πιστεύουμε στις δυνατότητες της Ελλάδας και της οικονομίας της, της οποίας τα θεμελιώδη χαρακτηριστικά έχουν βελτιωθεί σημαντικά τα τελευταία δέκα έτη. Η εξαγορά της Ευρωπαϊκής Πίστης καταδεικνύει τη μακροχρόνια στρατηγική μας να έχουμε ηγετική θέση στην αγορά. Η νέα εταιρία μας θα είναι η #1 ασφαλιστική εταιρία στις γενικές ασφάλειες (P/C), και θα αποτελέσει ιδανικό θεμέλιο για την περαιτέρω εδραίωση μας, δίνοντάς μας τη δυνατότητα να διαμορφώσουμε την ελληνική ασφαλιστική αγορά τα επόμενα χρόνια.»

Αντίστοιχα, ο CEO της Α.Ε.Γ.Α. Ευρωπαϊκή Πίστη κ. Χρήστος Γεωργακόπουλος, ανέφερε: «Η μετάβαση της Ευρωπαϊκής Πίστης στην ALLIANZ SE αποτελεί σπουδαίο επιχειρηματικό γεγονός που θα αλλάξει τα ασφαλιστικά δεδομένα στον κλάδο. Σε μια πορεία ζωής 80 χρόνων εκ των οποίων τα 50 στην υπηρεσία του κλάδου της Ιδιωτικής Ασφάλισης, αισθάνομαι ότι οι λέξεις είναι φτωχές για να αποδώσουν το συναίσθημα της δικαίωσης, προσωπικής μου και πάνω από 6.000 εργαζομένων καθώς και 500.000 ασφαλισμένων που εμπιστεύτηκαν την Ευρωπαϊκή Πίστη για να στεγάσουν τα επαγγελματικά τους όνειρα και τα συμφέροντα τους αντίστοιχα. Αποτελεί ταυτόχρονα πράξη ευθύνης το γε-



Φιλίππα Μιχάλη, CEO, Allianz Ελλάδος, Oliver Bäte, CEO, Allianz SE, Sirma Boshnakova, Member of the Board of Management, Allianz SE





Φιλίππα Μιχάλη, CEO, Allianz Ελλάδος



Χρήστος Γεωργακόπουλος, CEO, Ευρωπαϊκή Πίστη Α.Ε.Γ.Α.



Oliver Bäte, CEO, Allianz SE



Χρήστος Γεωργακόπουλος, CEO, Ευρωπαϊκή Πίστη Α.Ε.Γ.Α., Sirma Boshnakova, Member of the Board of Management, Allianz SE, Oliver Bäte, CEO, Allianz SE, Γιώργος Γκοτζαγεώργης, Διευθυντής Marketing & Υποστήριξης Δικτύου Πωλήσεων, Ευρωπαϊκή Πίστη Α.Ε.Γ.Α., Χρήστος Θεοδωρίδης, Διευθυντής Marketing, Επικοινωνίας, CRM & Κέντρου Εξυπηρέτησης, Allianz Ελλάδος

γονός ότι πλέον αυτές οι προσδοκίες στεγάζονται στην ALLIANZ SE, μια εταιρία παγκόσμιας αναγνώρισης και οικονομικής ισχύος. Όλοι εμείς, στη νέα μας εταιρία, θα κάνουμε ό,τι πρέπει ώστε αυτή η μεταβίβαση να αποτελεί στο διηνεκές πράξη δικαίωσης και για την ALLIANZ SE.»

Εγκαινιάζοντας μια κοινή πορεία ανάπτυξης, οι δύο εταιρίες διαμορφώνουν ένα καλύτερο μέλλον, γεμάτο ευκαιρίες για ασφαλισμένους, εργαζόμενους και συνεργάτες. Με δέσμευση να λειτουργούν πάντα με σεβασμό στον άνθρωπο και την κοινωνία, η ένωση των δύο δυνάμεων διαμορφώ-

νει ένα μεγαλύτερο και ισχυρό σχήμα και ανοίγει το δρόμο για ένα νέο, κοινό ταξίδι.

Διευρύνοντας την γκάμα και αναβαθμίζοντας την ποιότητα των προϊόντων και των υπηρεσιών που μπορούν ν' απολαύσουν οι ασφαλισμένοι στην Ελλάδα, η νέα κοινή εταιρία θα ενισχύσει περισσότερο τις δυνατότητες διανομής και αξιοποίησης χαρτοφυλακίου. Ενισχύοντας με πάθος τις δυνατότητες εξέλιξης των εργαζομένων και των συνεργατών της και ενεργοποιώντας συνέργειες, η εταιρία θα οδηγήσει στη δημιουργία αξίας για το σύνολο της αγοράς.



Χρήστος Γεωργακόπουλος, CEO, Ευρωπαϊκή Πίστη Α.Ε.Γ.Α.



Sirma Boshnakova, Member of the Board of Management, Allianz SE



Φιλίππα Μιχάλη, CEO, Allianz Ελλάδος



Γιώργος Γκοτσαγεώργης, Διευθυντής Marketing & Υποστήριξης Δικτύου Πωλήσεων, Ευρωπαϊκή Πίστη Α.Ε.Γ.Α., Χρήστος Θεοδωρίδης, Διευθυντής Marketing, Επικοινωνίας, CRM & Κέντρου Εξυπηρέτησης, Allianz Ελλάδος



Η ΠΑΡΟΥΣΙΑ ΤΗΣ ARAG ΣΤΗΝ 86η ΔΙΕΘΝΗ ΕΚΘΕΣΗ ΘΕΣΣΑΛΟΝΙΚΗΣ

Με αφορμή την συμπλήρωση 50 χρόνων διαρκούς παρουσίας της ARAG στην Ελλάδα (1972-2022) και της συνακόλουθης καταξίωσης της εταιρίας στις επιλογές των ασφαλισμένων ως ο διεθνής, μόνος ανεξάρτητος και πλήρως εξειδικευμένος ποιοτικός ασφαλιστής Νομικής Προστασίας στην ελληνική αγορά, η εταιρία έκανε φέτος εμφανή την παρουσία της στην 86η Διεθνή Έκθεση Θεσσαλονίκης.

Σε συνεργασία με την INSURANCE INNOVATION διοργανώθηκε η παρουσία της εταιρίας σε ειδικό εκθεσιακό χώρο, με προώθηση και προβολή των ασφαλιστικών της προγραμμάτων και υπηρεσιών προς όλους τους ενδιαφερομένους επισκέπτες της έκθεσης για την ενημέρωσή τους και προς ανταλλαγή πληροφοριών, ενώ παράλληλα γίνονταν προωθητικές προβολές και συνεντεύξεις.

Δημιουργήθηκε ένα ειδικό ένθετο για την περίπτωση με τον πανηγυρικό τίτλο «50 ΧΡΟΝΙΑ ΣΤΗΝ ΕΛΛΑΔΑ ΜΙΛΑΜΕ ΓΙΑ ΝΟΜΙΚΗ ΠΡΟΣΤΑΣΙΑ» στο οποίο γίνεται συνοπτική αναφορά στην ιστορία της εταιρίας, στην πορεία του ελληνικού υποκαταστήματος, στις εταιρικές αξίες και αρχές, στα πλεονεκτήματά μας απέναντι στον ανταγωνισμό, στα παλιά και νέα προϊόντα και τις υπηρεσίες μας αλλά λόγος γίνεται επίσης και για τις δράσεις κοινωνικής ευθύνης και τις διεθνείς διακρίσεις της ARAG Hellas. (δείτε το ένθετο συνημμένα)

Θέλουμε από καρδιάς να ευχαριστήσουμε ΟΛΟΥΣ, υπαλλήλους και στελέχη, νέους και παλιούς συνεργάτες, το δίκτυο των δικηγόρων, την αλυσίδα των ανθρώπων της πώλησης αλλά κυρίως όλους τους παλιούς και νέους ασφαλισμένους, αφού χάριν αυτών και προς το δικό τους συμφέρον έχει γραφεί η μικρή μας ιστορία που συνεχίζεται..



EUROLIFE FFH

A FAIRFAX Company

Η EUROLIFE FFH ΓΕΜΙΖΕΙ ΜΕ ΠΑΙΔΙΚΑ ΧΑΜΟΓΕΛΑ ΑΚΟΜΑ ΕΝΑ ΝΗΣΙ ΤΗΣ ΕΛΛΑΔΑΣ, ΤΟ ΚΑΣΤΕΛΛΟΡΙΖΟ

Ταξίδι ενημέρωσης μαζί με την HOPEgenesis για τις οικογένειες του απομακρυσμένου νησιού

Το ακριτικό Καστελλόριζο επισκέφθηκαν στις 17 Σεπτεμβρίου η Eurolife FFH και η HOPEgenesis, με στόχο την ενημέρωση των οικογενειών του νησιού, και πιο συγκεκριμένα των ζευγαριών που επιθυμούν να φέρουν στον κόσμο τα παιδιά τους, για την υποστήριξη που μπορούν να τους προσφέρουν. Κατά τη διάρκεια του οδοιπορικού ενημέρωσης, επισκέφθηκαν και τον χώρο που θα φιλοξενήσει τον παιδικό σταθμό στο νησί, η κατασκευή του οποίου αναμένεται να ολοκληρωθεί μέσα στο επόμενο διάστημα. Μετά την Πάτμο, τα Άγραφα, τους Λειψούς και την Κάσο, σειρά στο «ταξίδι» της Eurolife FFH και της HOPEgenesis είχε το Καστελλόριζο. Μέσα από το πρόγραμμα που υλοποιεί η HOPEgenesis και υποστηρίζει η εταιρεία, η Eurolife FFH δείχνει έμπρακτα την υποστήριξη της στις οικογένειες που κατοικούν σε απομακρυσμένες περιοχές της χώρας μας και δυσκολεύονται να πάρουν την απόφαση να αποκτήσουν παιδιά. Το πρόγραμμα προσφέρει τακτική ιατρική παρακολούθηση και φροντίδα κατά την κύηση και τον τοκετό από μαιευτήρες και γυναικολόγους, ψυχολογική υποστήριξη, καθώς και μεταφορά σε μαιευτήρια και κέντρα υγείας, προκειμένου να γεννήσουν.

Για την Eurolife FFH αξία έχει να αποτελεί καταλύτη θετικής αλλαγής στην κοινωνία. Στο πλαίσιο αυτό, η εταιρεία και η HOPEgenesis έχουν ενώσει τις δυνάμεις τους από το 2019, με σκοπό να ενημερώσουν και να ευαισθητοποιήσουν την κοινωνία γύρω από το σημαντικό ζήτημα του δημογραφικού. Η Eurolife FFH έχει «υιοθετήσει» 10 συνολικά απομακρυσμένες περιοχές της χώρας (Πάτμος, Άγραφα, Καστελλόριζο, Ανάφη, Άνω Κουφονήσι, Νίσυρος, Χάλκη, Κάσος, Τήλος και Λειψοί) και δημιουργεί από έναν παιδικό σταθμό σε κάθε μία. Μέσα από το πρόγραμμα έχουν μέχρι στιγμής γεννηθεί 98 παιδιά και αναμένονται άλλα 27 το επόμενο διάστημα. Επιπλέον, μέχρι στιγμής έχουν παραδοθεί 3 παιδικό σταθμοί, ενώ συνεχίζονται οι εργασίες για την κατασκευή των υπόλοιπων επτά.

Με την επίσκεψή τους στο νησί, η Eurolife FFH και η HOPEgenesis ενημέρωσαν τους ενδιαφερόμενους για το πρόγραμμα και παρουσίασαν όλα αυτά που μπορεί να προσφέρει στις ωφελούμενες οικογένειες. Ο Πρόεδρος και Διευθύνων Σύμβουλος της Eurolife FFH, Αλέξανδρος Σαρρηγεωργίου, δήλωσε: «Για εμάς στην Eurolife FFH αξία έχει να είμαστε δίπλα σε όσους μας χρειάζονται. Όσο κοντά ή μακριά και αν βρίσκονται. Σήμερα είμαστε στο ανατολικότερο άκρο της ελληνικής επικράτειας, και είμαι πολύ χαρούμενος για αυτό. Για να αποκτήσει ζωή, ένας τόπος πρέπει πρώτα να γεμίσει παιδιά. Είμαι



Από αριστερά προς τα δεξιά: Αντιδήμαρχος Μεγίστης, Στράτος Αμύγδαλος, Πρόεδρος και Διευθύνων Σύμβουλος Eurolife FFH, Αλέξανδρος Σαρρηγεωργίου, Πλοίαρχος (ΥΙ), Διευθυντής Μονάδας Ιατρικής Υποβοηθούμενης Αναπαραγωγής / NNA ΠΝ, Νικόλαος Πετρογιάννης, Δήμαρχος Μεγίστης, Γεώργιος Σαμψάκος, Πρόεδρος HOPEgenesis, Στέφανος Χανδακάς.

στε πολύ περήφανοι που μέσα από το έργο μας γεννιούνται παιδιά που γεμίζουν τον τόπο μας με παιδικά χαμόγελα, και ακόμα πιο περήφανοι που θα μπορέσουμε να προσφέρουμε στο ακριτικό Καστελλόριζο. Ευχαριστώ όλους τους ανθρώπους του νησιού που μας υποδέχτηκαν και που αγκαλιάζουν το πρόγραμμά μας».

Τη σημασία του προγράμματος για το Καστελλόριζο υπογράμμισε και ο Αντιδήμαρχος Μεγίστης, Στράτος Αμύγδαλος: «Θα ήθελα να ευχαριστήσω την HOPEgenesis και την Eurolife FFH για τη στήριξη που παρέχουν στο νησί μας τόσα χρόνια, χάρη στην οποία έχουν γεννηθεί 10 παιδάκια. Ένα μεγάλο ευχαριστώ και για την πρωτοβουλία να δημιουργηθεί ο πρώτος δημοτικός παιδικός σταθμός στο Καστελλόριζο, ο οποίος θα φιλοξενήσει τους μικρούς κατοίκους μας, στηρίζοντας περαιτέρω τις οικογένειες του τόπου μας. Η συμβολή σας είναι ανεκτίμητης αξίας για τα ακριτικά νησιά της χώρας μας».

Ο Πρόεδρος της HOPEgenesis, Στέφανος Χανδακάς, είπε σχετικά: «Είμαι ιδιαίτερα συγκινημένος που βρισκόμαστε σήμερα στο Καστελλόριζο, ένα νησί που στηρίζουμε από την αρχή της δράσης μας, με ιδιαίτερη, συμβολική σημασία. Είμαι διπλά χαρούμενος που σε συνεργασία με την Eurolife FFH και τον Δήμο Μεγίστης προχωράμε στο επόμενο βήμα, δημιουργώντας τον πρώτο δημοτικό παιδικό σταθμό στο νησί. Σας ευχαριστώ όλους για την εποικοδομητική συνεργασία, που ως στόχο έχει να γεμίσει το νησί με παιδικά χαμόγελα».



ΕΝΩΣΗ
ΑΣΦΑΛΙΣΤΙΚΩΝ
ΕΤΑΙΡΙΩΝ
ΕΛΛΑΔΟΣ

"CYBER INSURANCE - INSIGHTS & TRENDS" Η ΑΣΦΑΛΙΣΤΙΚΗ ΑΓΟΡΑ ΠΡΟΣΦΕΡΕΙ ΔΙΧΤΥ ΠΡΟΣΤΑΣΙΑΣ ΓΙΑ ΕΠΙΧΕΙΡΗΣΕΙΣ ΚΑΙ ΚΑΤΑΝΑΛΩΤΕΣ ΑΠΟ ΤΟΥΣ ΚΙΝΔΥΝΟΥΣ ΤΟΥ ΚΥΒΕΡΝΟΧΩΡΟΥ

Οι εξελίξεις στην ασφάλιση κυβερνοχώρου (cyber insurance) συζητήθηκαν στην ενδιαφέρουσα ενημερωτική εκδήλωση που διοργάνωσε η Ένωση Ασφαλιστικών Εταιριών Ελλάδος (ΕΑΕΕ) με πρωτοβουλία των Επιτροπών Αστικής Ευθύνης και Επαγγελματικών Ευθυνών και Περιουσίας Αντασφαλίσεων, Μεταφορών & Σκαφών, στις 21.9.2022.

Εξειδικευμένοι ομιλητές από το εξωτερικό και την Ελλάδα αναφέρθηκαν διεξοδικά στην προοπτική ανάπτυξης του cyber insurance τα επόμενα χρόνια λόγω του ραγδαίου ψηφιακού μετασχηματισμού και της εξάρτησης από ψηφιακές τεχνολογίες η οποία οδηγεί αναπόφευκτα σε αύξηση των κινδύνων ψηφιακής ασφάλειας και ηλεκτρονικού εγκλήματος.

Μέσω των παρουσιάσεων και της ζωντανής συζήτησης με το κοινό της εκδήλωσης προέκυψε το συμπέρασμα ότι παρότι το τοπίο στη cyber insurance περιλαμβάνει πολλές και σύνθετες προκλήσεις, οι ασφαλιστικές εταιρίες παγκοσμίως προσφέρουν μεγάλη γκάμα ασφαλιστικών λύσεων cyber.

Η ζήτηση για καλύψεις cyber βαίνει αυξανόμενη καθώς οι



Shay Simkin, Global Head of Cyber, Howden Group



Ερρίκος Μοάτσος, Πρόεδρος Επιτροπής Περιουσίας, Αντασφαλίσεων, Μεταφορών & Σκαφών της ΕΑΕΕ

επιχειρήσεις αντιλαμβάνονται τους κινδύνους που διατρέχουν και την ανάγκη προστασίας τους έναντι αυτών. Παρόλα αυτά υπάρχει μεγάλο περιθώριο περαιτέρω ευαισθητοποίησής τους για τους πιθανούς κινδύνους αλλά και καλλιέργεια κουλτούρας προστασίας έναντι αυτών σε όλο το εύρος της επιχείρησης.

Την εκδήλωση άνοιξε ο Giuseppe Zorgno, Μέλος Διοικητικού Συμβουλίου & Πρόεδρος της Επιτροπής Αστικής Ευθύ-



Giuseppe Zorgno, Μέλος Διοικητικού Συμβουλίου & Πρόεδρος της Επιτροπής Αστικής Ευθύνης & Επαγγελματικών Ευθυνών της ΕΑΕΕ



Ελίνα Παπασπυροπούλου, Γενική Διευθύντρια της ΕΑΕΕ



Marco Henrique, Senior Vice President, Guy Carpenter

νης & Επαγγελματικών Ευθυνών της ΕΑΕΕ.

Συντονίστρια ήταν η Ελίνα Παπασπυροπούλου, Γενική Διευθύντρια της ΕΑΕΕ.

Τις απόψεις τους στην εκδήλωση μοιράστηκαν οι εξής ομιλητές από το εξωτερικό :

Stephen Simchak, Chairman of the Global Federation of Insurance Associations (GFIA) Cyber Risks Working Group

Marco Henrique, Senior Vice President, Guy Carpenter

Shay Simkin, Global Head of Cyber, Howden Group

Το πάνελ συζήτησης συντόνισε ο Ερρίκος Μοάτσος, Πρόεδρος Επιτροπής Περιουσίας, Αντασφαλίσεων, Μεταφορών & Σκαφών της ΕΑΕΕ και συμμετείχαν οι εξής ομιλητές :

- Εύη Αθανασίου, Insurance Manager General Insurance, Interasco

- Χρήστος Βιδάκης, Cyber Risk Leader | Partner | Risk Advisory, Deloitte

- Κώστας Βούλγαρης, FI Underwriting Manager, MEDI Cluster, Financial Lines Manager, Greece, AIG

- Ιωάννης Μωραΐτης, Διευθυντής, Διεύθυνση Ζημιών Πυρός & Λοιπών Γενικών Κλάδων, Εθνική Ασφαλιστική

Η ΕΑΕΕ συνεχίζει την ενημέρωση των μελών της και όλων των εμπλεκόμενων μερών για τις εξελίξεις στον τομέα του cyber insurance και θα αναλάβει περαιτέρω δράση για την ευαισθητοποίηση του επιχειρηματικού κόσμου και της κοινωνίας γενικότερα.



ΕΥΡΩΠΑΪΚΗ ΠΙΣΤΗ ΣΤΗΡΙΖΕΙ ΤΟ «GREECE RACE FOR THE CURE» ΓΙΑ 12^η ΧΡΟΝΙΑ

Η Ευρωπαϊκή Πίστη στηρίζει ενεργά για 12η χρονιά το Greece Race For The Cure, τη μεγαλύτερη διοργάνωση για κοινωνικό σκοπό στην Ελλάδα.

Το μεγάλο αυτό γεγονός, με κεντρικό σύνθημα «Μαζί πιο δυνατοί από τον καρκίνο του μαστού», διοργάνωσε για 12η χρονιά ο Πανελλήνιος Σύλλογος Γυναικών με Καρκίνο του Μαστού «Άλμα Ζωής», σε συνεργασία με τον Οργανισμό Πολιτισμού, Αθλητισμού και Νεολαίας Δήμου Αθηναίων (ΟΠΑΝ-ΔΑ) και την έγκριση της Οργάνωσης Susan G. Komen For The Cure.

Οι εργαζόμενοι της Α.Ε.Γ.Α. Ευρωπαϊκή Πίστη έγιναν ένα με τους δεκάδες χιλιάδες συμμετέχοντες, που βρέθηκαν στο Ζάππειο την Κυριακή 02/10 και ενίσχυσαν τη δράση του Συλλόγου, λαμβάνοντας μέρος είτε στον Αγώνα Δρόμου (5km), είτε στη διαδρομή περιπάτου (2km). Μάλιστα, εκτός από τις καθιερωμένες διαδρομές, η διοργάνωση έδωσε τη δυνατότητα στους παρευρισκόμενους να περιηγηθούν στα ειδικά διαμορφωμένα περίπτερα, τα οποία είχαν εκπλήξεις για μικρούς και μεγάλους, αλλά και να απολαύσουν μουσικές και άλλου τύπου εκδηλώσεις, οι οποίες προσέδωσαν μια πολύ ευχάριστη πινελιά στο γεγονός.

Μέσω της συμβολικής αυτής κίνησης, η Ευρωπαϊκή Πίστη συμβάλλει στον αγώνα ενημέρωσης για τη σημασία της πρόληψης και της έγκαιρης διάγνωσης, στον αγώνα για να νικηθεί ο φόβος και η προκατάληψη, στηρίζοντας τις γυναίκες με εμπειρία καρκίνου του μαστού και τις οικογένειές τους. Γιατί μαζί, είμαστε δυνατότεροι από τον καρκίνο του μαστού.

Η Ευρωπαϊκή Πίστη ως υπεύθυνος εταιρικός πολίτης, δεσμεύεται πως θα συνεχίσει να στηρίζει έμπρακτα Συλλόγους και Δράσεις που στοχεύουν στη δημιουργία μιας συλλογικής κουλτούρας πρόληψης και ενημέρωσης της Κοινωνίας.



ΔΙΠΛΗ ΔΙΑΚΡΙΣΗ ΤΗΣ ANYTIME ΣΤΑ ENVIRONMENTAL AWARDS



Από αριστερά, τα στελέχη του Ομίλου Interamerican, Νικόλας Αγγελόπουλος Sustainability Specialist, Χρυσά Ελευθερίου, Sustainability & Stakeholders Relations Leader, Αθηνά Καραμέτη, Business & Product Developer, Σπύρος Οικονόμου, Business & Ecosystem Development Chapter Leader

Η Anytime, το direct brand της Interamerican, με σταθερό στόχο να κάνει τη θετική διαφορά στη ζωή των ανθρώπων κάθε στιγμή, δημιουργεί μία νέα γενιά πρωτοποριακών ασφαλιστικών προϊόντων που, με τη χρήση της τεχνολογίας, προάγουν τις βιώσιμες μετακινήσεις και την υπεύθυνη οδήγηση. Δύο από αυτά τα προγράμματα βραβεύτηκαν πρόσφατα στα Environmental Awards.

Συγκεκριμένα, το “Short Drive”, το πρώτο «πράσινο» πρόγραμμα ασφάλισης αυτοκινήτου στην Ελλάδα, απέσπασε Silver Award στην κατηγορία «Αντιστάθμιση των εκπεμπόμενων αερίων θερμοκηπίου/GHG offset». Πρόκειται για την πρωτοβουλία της Anytime να κάνει τη μετακίνηση των ασφαλισμένων της «κλιματικά ουδέτερη» για όλη τη διάρκεια του συμβολαίου τους, αναλαμβάνοντας να αντισταθμίσει τις εκπομπές αερίων του θερμοκηπίου που εκλύονται από το αυτοκίνητό τους σε διεθνή περιβαλλοντικά έργα.

Στην κατηγορία «Sustainable Transport», επίσης με Silver Award διακρίθηκε και το Smart Drive της Anytime, το οποίο με τη χρήση της τηλεματικής και ενός συστήματος επιβράβευσης των υπεύθυνων και προσεκτικών οδηγών προάγει την ασφαλή και φιλική προς το περιβάλλον οδήγηση.

Με τον τρόπο αυτό η Anytime ξεπερνά τα παραδοσιακά όρια ασφάλισης και δίνει κίνητρο στους ανθρώπους να βελτιώσουν την ποιότητα της ζωής τους και να ζουν με περισσότερο σεβασμό στον πλανήτη μας.



ΥΔΡΟΓΕΙΟΣ ΑΣΦΑΛΙΣΤΙΚΗ BRONZE AWARD ΓΙΑ ΤΟ ΥΔΡΟΓΙΟΣ AGENT APP ΣΤΑ IMPACT BITE AWARDS 2022

Ακόμη μία σημαντική διάκριση πέτυχε η Υδρογείος Ασφαλιστική για τη mobile εφαρμογή Υδρογιος Agent App, που απευθύνεται στους ασφαλιστικούς διαμεσολαβητές της.

Με το Bronze Award στην κατηγορία mobile των Impact BITE Awards 2022, το Υδρογιος Agent App κατακτά κορυφαία θέση ανάμεσα στις καλύτερες εφαρμογές και καινοτόμες τεχνολογικές υλοποιήσεις στην Ελλάδα.

Πρόκειται για διάκριση με μεγάλη αξία για την Υδρογείος Ασφαλιστική, σε έναν θεσμό που αναδεικνύει τα κορυφαία έργα πληροφορικής και ψηφιακού μετασχηματισμού σε όλο το εύρος του ιδιωτικού και δημόσιου τομέα.

Η μοναδικότητα της εφαρμογής Υδρογιος Agent App έγκειται στο ότι εστιάζει στον ασφαλιστικό διαμεσολαβητή, μεταφέροντας ουσιαστικά το γραφείο του στο κινητό ή το tablet του, επιτρέποντάς του να διαχειρίζεται το χαρτοφυλάκιό του και να εξυπηρετεί τους πελάτες του από οπουδήποτε, οποιαδήποτε στιγμή. Η Υδρογείος Ασφαλιστική έχει σχεδιάσει και επενδύει δυναμικά σε μία ψηφιακή στρατηγική, η οποία αναπτύσσεται σε ευρύ φάσμα τομέων, μεταξύ αυτών οι εξυπνες υπηρεσίες προς ασφαλισμένους και συνεργάτες και οι πράσινες και mobile-first λύσεις.

Αξίζει να σημειωθεί ότι η διάκριση αυτή επετεύχθη εν μέσω ιδιαίτερου ανταγωνισμού, καθώς ο φετινός -11ος- θεσμός των Impact BITE Awards σημείωσε ρεκόρ συμμετοχών και έρχεται σε συνέχεια των πολλαπλών χρυσών διακρίσεων στα Digital Finance Awards, του Φεβρουαρίου 2022, που κατέκτησε η Υδρογείος Ασφαλιστική.

Η εφαρμογή Υδρογιος Agent App έχει αναπτυχθεί από την Υδρογείο Ασφαλιστική σε συνεργασία με την Parity Telematics.



Designia
Insurance Agents

Μαζί
δημιουργούμε λύσεις

A FAIRFAX Company

ΨΗΦΙΑΚΗ ΑΡΙΣΤΕΙΑ ΓΙΑ ΤΗΝ DESIGNIA INSURANCE BROKERS ΣΤΑ IMPACT BITE AWARDS 2022

Πήρε το Bronze Βραβείο στην κατηγορία της Τηλεργασίας

Η Designia Insurance Brokers κατάφερε να διακριθεί στα φετινά Impact BITE Awards, τον σημαντικό θεσμό επιβράβευσης της τεχνολογικής καινοτομίας που πραγματοποιείται από την Boussias. Η Designia Insurance Brokers, μια από τις κορυφαίες εταιρείες ασφαλιστικής και αντασφαλιστικής διαμεσολάβησης στην Ελλάδα, απέσπασε το Bronze βραβείο στην κατηγορία της Τηλεργασίας, στην ενότητα βραβείων που αφορά την Ψηφιακή Αριστεία για τον COVID-19. Η εταιρεία, κατά τη διάρκεια της πανδημίας, κατάφερε να πραγματοποιήσει δράσεις αναβάθμισης του εργασιακού της περιβάλλοντος σε συνθήκες τηλεργασίας, καταφέροντας έτσι να συνεχίσει να ανταποκρίνεται με συνέπεια και αξιοπιστία στις ανάγκες των πελατών της.

Τα Impact BITE Awards στόχο έχουν να αναδείξουν τα πιο σημαντικά έργα πληροφορικής και δράσεις ψηφιακού μετασχηματισμού στον ιδιωτικό και τον δημόσιο τομέα. Φέτος διοργανώθηκαν για 11η συνεχή χρονιά, υπό την αιγίδα του Υπουργείου Ψηφιακής Διακυβέρνησης και του ΣΕΠΕ και με την τιμητική υποστήριξη του εργαστηρίου ELTRUN του ΟΠΑ. Οι υποψηφιότητες που υποβλήθηκαν σε 4 πυλώνες, αξιολογήθηκαν από την κριτική επιτροπή που αποτελούν κορυφαία στελέχη της αγοράς και διακεκριμένοι ακαδημαϊκοί από την Ελλάδα και το εξωτερικό. Στον Πυλώνα 4, κατηγορία στην οποία βραβεύτηκε η Designia Insurance Brokers και που αφορά την Ψηφιακή Αριστεία για τον COVID-19, τα βραβεία αναγνωρίζουν ψηφιακές πλατφόρμες, εφαρμογές και πρωτοβουλίες, οι οποίες έδωσαν ση-

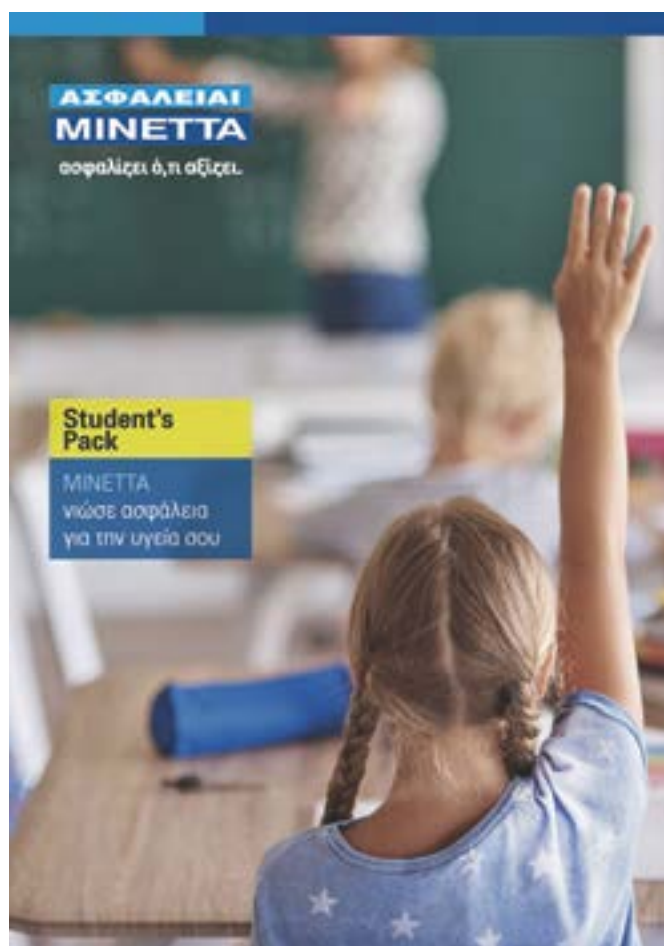


μαντικές λύσεις στα προβλήματα που παρουσιάστηκαν στην εργασία, τις συναλλαγές, τις αγορές κλπ λόγω της πανδημίας, και που η συμβολή τους ήταν καθοριστική για τη λειτουργία των επιχειρήσεων και την διευκόλυνση του πολίτη στις πρωτόγνωρες συνθήκες που προέκυψαν.

Η Designia Insurance Brokers, μια από τις πιο σημαντικές εταιρείες μεσιτείας ασφαλίσεων, αντασφαλίσεων και διαχείρισης κινδύνων στη χώρα μας, αποτελεί έναν κόμβο εμπειρίας και άριστης τεχνογνωσίας, σχεδιάζοντας εξατομικευμένες λύσεις για τους πελάτες της, με αξιοπιστία. Οι υπηρεσίες της Designia Insurance Brokers συνθέτουν ολοκληρωμένη διαχείριση κινδύνων & ασφαλιστική προστασία, με την εταιρεία να αποδεικνύει εν μέσω πανδημίας ότι έχει την ικανότητα να βρίσκει λύσεις για τους πελατολόγους της ακόμα και στις πιο αντίξοες συνθήκες.

ΑΣΦΑΛΕΙΑΙ MINETTA

MINETTA ΑΣΦΑΛΙΣΤΙΚΗ ATHLETE'S PACK & STUDENT'S PACK: ΝΕΑ ΠΡΟΓΡΑΜΜΑΤΑ ΓΙΑ ΤΗΝ ΟΜΑΔΙΚΗ ΑΣΦΑΛΙΣΗ ΑΘΛΗΤΩΝ ΚΑΙ ΜΑΘΗΤΩΝ



Η MINETTA Ασφαλιστική, ανακοινώνει τη διάθεση των ασφαλιστικών προγραμμάτων Athlete's Pack & Student's Pack για την ομαδική ασφάλιση αθλητών (μελών ακαδημιών) και μαθητών, αντίστοιχα.

Συγκεκριμένα, τα προγράμματα Student's Pack (Pack 1, 2 & 3) αφορούν σε μαθητές Βρεφονηπιακών Σταθμών, Νηπιαγωγείων, Δημοτικών Σχολείων, Γυμνασίων, Λυκείων και Φροντιστηρίων Ξένων Γλωσσών, καθώς και Φροντιστηρίων Μέσης εκπαίδευσης.

Με τα νέα προγράμματα οι ασφαλισμένοι μαθητές καλύπτονται για ατύχημα που μπορεί να συμβεί κατά την διάρκεια του μαθήματος, την προσέλευση ή και την αποχώρηση από τον χώρο εκπαίδευσής τους.

Τα προγράμματα Athlete's Pack (Pack 1, 2 & 3) διατίθενται για αθλητές, μέλη Αθλητικών Ακαδημιών, ηλικίας από 6 έως 16 ετών. Μέσω αυτών, καλύπτονται οι δαπάνες για ατύχημα που μπορεί να συμβεί, κατά την διάρκεια του αγώνα ή της προπόνησης, στο ασφαλισμένο μέλος των Ακαδημιών Ερασιτεχνικών Αθλητικών Σωματείων.

Η MINETTA Ασφαλιστική μεριμνά διαρκώς, ώστε να εμπλουτίζει το προϊοντικό της χαρτοφυλάκιο προσφέροντας στους καταναλωτές σύγχρονες, αξιόπιστες λύσεις για κάθε ασφαλιστική τους ανάγκη.

Για περισσότερες πληροφορίες, οι ενδιαφερόμενοι μπορούν να απευθύνονται στους συνεργαζόμενους με την Εταιρία ασφαλιστικούς διαμεσολαβητές.



INTERLIFE ΔΗΜΟΣΙΕΥΣΗ ΑΠΟΛΟΓΙΣΜΟΥ ΕΤΑΙΡΙΚΗΣ ΥΠΕΥΘΥΝΟΤΗΤΑΣ 2021

Τον Απολογισμό Εταιρικής Υπευθυνότητας του έτους 2021 δημοσίευσε η INTERLIFE Ασφαλιστική, ο οποίος αποτυπώνει το όραμα και τις δράσεις της Εταιρείας στο πλαίσιο της Εταιρικής Κοινωνικής Ευθύνης και την ανταπόκρισή της στις οικονομικές, περιβαλλοντικές και κοινωνικές προκλήσεις της περασμένης χρονιάς.

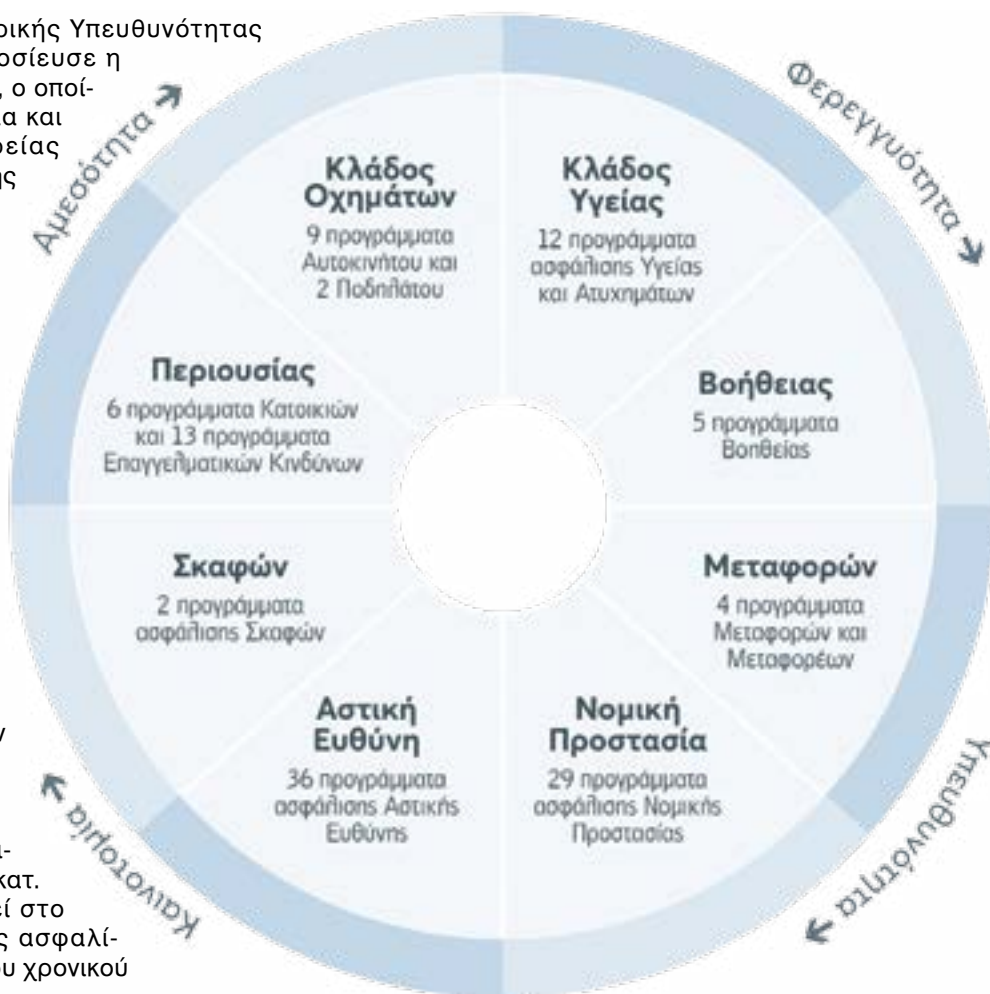
Παρουσιάζει τον τρόπο με τον οποίο η INTERLIFE Ασφαλιστική αλληλεπιδρά με τα Ενδιαφερόμενα Μέρη, το Σύστημα Εταιρικής Διακυβέρνησης, την Οικονομική της Θέση & Απόδοση Αξίας, την προσφορά της στην Αγορά, το Ανθρώπινο Δυναμικό, το Περιβάλλον και την Κοινωνία. Σύμφωνα με τον Απολογισμό, το 2021 η Εταιρεία παράγαγε και διένειμε Κοινωνικό Προϊόν αξίας 27,42 εκατ. €, ποσό που αντιστοιχεί στο 38,66% της παραγωγής ασφαλίσεων του συγκεκριμένου χρονικού διαστήματος.

Στον Απολογισμό Εταιρικής Υπευθυνότητας 2021, στο μήνυμά του προς τους Κοινωνικούς Εταίρους, ο Πρόεδρος και Διευθύνων Σύμβουλος της Εταιρείας, Ιωάννης Παν. Βοτσαριδής δήλωσε μεταξύ άλλων:

«Μεγαλώνουμε παραμένοντας προσηλωμένοι στις αξίες μας με στόχο να συμβάλουμε στην οικοδόμηση ενός καλύτερου, ασφαλέστερου κόσμου για όλους. Η Εταιρική Υπευθυνότητα είναι το ποιοτικό χαρακτηριστικό που μας ωθεί να καινοτομούμε, να κατακτούμε τους στόχους μας

και να αναπτυσσόμαστε».

Σημειώνεται ότι η Εταιρεία, κατά το έτος αναφοράς του Απολογισμού, δεν υπόκειται στο νομοθετικό/κανονιστικό πλαίσιο περί Εταιρικής Κοινωνικής Ευθύνης, ωστόσο, την έχει εντάξει στη λειτουργία της στο μέτρο και στο βαθμό που την αφορά σύμφωνα με την αρχή της αναλογικότητας, ενώ προσεγγίζει τις θεματικές του Απολογισμού με επιρροή από τους δείκτες GRI και ATHEX ESG.





Πολιτισμός στην ασφάλιση

Η ΔΥΝΑΜΙΣ Α.Ε.Γ.Α. ΣΤΟ ΠΛΕΥΡΟ ΤΗΣ «ΧΡΥΣΗΣ» ΝΙΚΗΤΡΙΑΣ ΑΝΑΣΤΑΣΙΑΣ ΜΟΥΛΑ

Με ιδιαίτερη χαρά οι άνθρωποι της ΔΥΝΑΜΙΣ Α.Ε.Γ.Α. υποδέχθηκαν την Αναστασία Μουλά η οποία κατέκτησε το χρυσό μετάλλιο στο 17ο Balkan Open Jiu Jitsu που διεξήχθη στη Βοσνία-Ερζεγοβίνη.

Αθλήτρια της σχολής 360 ΑΘΛΩΝ ARENA του Βόλου, με προπονητή τον Συμεών Γιοβάνη, κατάφερε να ανέβει στην κορυφή του βήθρου στην κατηγορία U12 Γυναικείο έως 36kg. Η νίκη της είναι μια νίκη για την Ελλάδα, είναι μια νίκη για όλους μας.

Η εταιρεία υποστήριξε τη συμμετοχή της, «αγκάλιασε» το σθένος της και την αγάπη της για το άθλημα.

Αρωγός και συμπαραστάτης σε όλη της την προσπάθεια, η ΔΥΝΑΜΙΣ Α.Ε.Γ.Α., είναι υπερήφανη για την επιτυχία της και θα συνεχίσει να επενδύει στην ανάδειξη του αθλητικού ιδεώδους και ιδίως σε νέους, ερασιτέχνες αθλητές που για να αναδείξουν το ταλέντο τους χρειάζονται την στήριξή της.

Ο αθλητισμός βοηθά στην ανάπτυξη των κοινωνιών, θέτει στόχους προόδου και μέσω της ευγενούς άμιλλας και του σεβασμού, αρχές που η Δύναμις διαχρονικά επιβραβεύει και επαινεί, δημιουργεί τον Πολιτισμό.





ΣΥΜΦΩΝΙΑ ΣΥΝΕΡΓΑΣΙΑΣ ΤΗΣ ΕΘΝΙΚΗΣ ΑΣΦΑΛΙΣΤΙΚΗΣ ΜΕ ΤΗΝ «ΚΛΙΝΙΚΗ ΑΓΙΟΣ ΛΟΥΚΑΣ»

Η Εθνική Ασφαλιστική, έχοντας ως γνώμονα την παροχή υψηλού επιπέδου υπηρεσιών υγείας προς τους ασφαλισμένους της, αλλά και τη βέλτιστη εξυπηρέτησή τους, προχώρησε σε νέα συμφωνία συνεργασίας με την κλινική Άγιος Λουκάς.

Η κλινική Άγιος Λουκάς, αποτελεί ένα από τα μεγαλύτερα ιδιωτικά νοσηλευτικά ιδρύματα της χώρας και λειτουργεί από το 1975 στο Πανόραμα Θεσσαλονίκης ως Γενική, Γυναικολογική και Παιδιατρική κλινική, καλύπτοντας τις ανάγκες ιατρικής περίθαλψης ασθενών της Βορείου Ελλάδος και των Βαλκανίων, καθώς διαθέτει όλο το φάσμα των παθολογικών και χειρουργικών ειδικοτήτων της ιατρικής.

Για τους ασφαλισμένους της Εθνικής Ασφαλιστικής με Ατομικό ή Ομαδικό Ασφαλιστήριο Συμβόλαιο, που επιλέξουν την κλινική Άγιος Λουκάς, η Εταιρία αναλαμβάνει την απευθείας κάλυψη του κόστους νοσηλείας τους καθώς και τις αμοιβές των θεραπόντων ιατρών τους. Επιπλέον, η συνεργασία αφορά την απευθείας κάλυψη από την Εταιρία του κόστους συγκεκριμένων χειρουργικών επεμβάσεων που διεξάγονται με

ρομποτική τεχνική. Ενδεικτικά, η συμφωνία περιλαμβάνει μια σειρά από εξειδικευμένες επεμβάσεις, όπως προστατεκτομή, νεφρεκτομή επί καρκίνου, κυστεκτομή με το υπερσύγχρονο ρομποτικό σύστημα «DA VINCI».

Ο Γενικός Διευθυντής, κος Η. Δασκαλόπουλος δήλωσε: «Με τη νέα συνεργασία της Εταιρίας μας με την κλινική Άγιος Λουκάς, οι Ασφαλισμένοι της Εταιρίας με Ατομικά ή Ομαδικά Ασφαλιστήρια συμβόλαια υγείας, απολαμβάνουν και πρόσθετες παροχές δωρεάν, όπως επισκέψεις και εξετάσεις σε έκτακτα περιστατικά, σημαντικές εκπτώσεις στις προγραμματισμένες διαγνωστικές εξετάσεις τόσο για τους ενήλικες όσο και για τα παιδιά, που φτάνουν το 50% και που οι ασφαλισμένοι μας μπορούν να αξιοποιήσουν άμεσα».

Η συνεργασία με την κλινική Άγιος Λουκάς αποτελεί ακόμα ένα σημαντικό βήμα στο πλαίσιο του πλάνου διεύρυνσης και επίτευξης νέων ποιοτικών συμφωνιών της Εθνικής Ασφαλιστικής, που έχουν ως στόχο την παροχή της καλύτερης ιατρικής και νοσηλευτικής φροντίδας σε κάθε ασφαλισμένο της για οποιοδήποτε θέμα υγείας.

Η ΕΘΝΙΚΗ ΑΣΦΑΛΙΣΤΙΚΗ "ΣΤΟ ΧΕΡΙ ΣΑΣ ΜΕ ΕΝΑ CLICK" ΜΕ ΤΙΣ ΝΕΕΣ ΛΕΙΤΟΥΡΓΙΚΟΤΗΤΕΣ ΤΟΥ PORTAL ΑΣΦΑΛΙΣΜΕΝΩΝ ΜΥΕΘΝΙΚΙ

Η Εθνική Ασφαλιστική εστιάζοντας στις ανάγκες των ασφαλισμένων της, για σύγχρονες και καινοτόμες ψηφιακές ασφαλιστικές υπηρεσίες, που διευκολύνουν την καθημερινότητα τους, εμπλουτίζει με ακόμη περισσότερες υπηρεσίες το νέο σύγχρονο portal, διαθέσιμο online στο my.ethnikiasfalistiki.gr. Στο νέο portal, το οποίο είναι σχεδιασμένο να προσφέρει στους ασφαλισμένους γρήγορη εικόνα των συμβολαίων τους, προστίθενται τώρα ακόμα περισσότερες εφαρμογές.

Συγκεκριμένα,

- ενεργοποιώντας την νέα υπηρεσία e-policy που ενσωματώνεται στο MyEthniki, δίνεται η δυνατότητα λήψης των ειδοποιητηρίων πληρωμής μέσω e-mail, αλλά και όσων εντύπων είναι διαθέσιμα στο MyEthniki.

- το σύνολο των εγγεγραμμένων χρηστών του MyEthniki, θα λαμβάνει στο εξής ειδοποίηση μέσω e-mail, για κάθε νέο έντυπο συμβολαίου που εκδίδεται και είναι διαθέσιμο στο MyEthniki.

- δυνατότητα σύνδεσης με την εύχρηστη υπηρεσία



eClaims, η οποία προσφέρει τη δυνατότητα online υποβολής εξωνοσοκομειακών αποζημιώσεων από τους ασφαλισμένους

με ομαδικό ασφαλιστήριο 24 ώρες το 24ωρο, καθώς και παρακολούθηση της εξέλιξης της αποζημίωσης μέχρι την ολοκλήρωση της.

Ο Γενικός Διευθυντής Πωλήσεων της Εθνικής Ασφαλιστικής κος Α. Χρηστίδης δήλωσε «Στην Εθνική Ασφαλιστική έχουμε θέσει ως στόχο μας την δημιουργία καινοτόμων προϊόντων και υπηρεσιών, που θα διευκολύνουν την καθημερινότητα των πελατών μας στην συναλλαγή τους με την Εταιρεία. Θέλουμε οι πελάτες μας να αισθάνονται ότι η Εταιρία βρίσκεται πάντα δίπλα τους κάθε στιγμή που θα την χρειαστούν, δίνοντας λύσεις στις ανάγκες τους»

Η Εθνική Ασφαλιστική, με σκοπό να αναβαθμίσει ακόμα περισσότερο την εμπειρία των ασφαλισμένων της, προγραμματίζει σταδιακά να ενσωματώσει και άλλες σύγχρονες λειτουργικότητες στο portal MyEthniki, δίνοντας μεγαλύτερο έλεγχο στα συμβόλαιά τους, προσφέροντας τους υψηλού επιπέδου εξυπηρέτηση.



Τα ηλεκτροκίνητα ποδήλατα της Interamerican Οδικής Βοήθειας



Ο Γενικός Διευθυντής της Interamerican Βοήθειας, κος Γιώργος Βαλαής

Η ΗΛΕΚΤΡΟΚΙΝΗΣΗ ΣΤΗΝ ΚΑΡΔΙΑ ΤΗΣ ΟΔΙΚΗΣ ΒΟΗΘΕΙΑΣ ΤΗΣ INTERAMERICAN!

Η μεγάλη στροφή προς τα ηλεκτρικά οχήματα σε μια προσπάθεια να κάνουμε τις μετακινήσεις μας πιο «πράσινες», έχει επηρεάσει και δημιουργήσει νέες ανάγκες σε υποδομές και υπηρεσίες γύρω από τη μετακίνηση των οχημάτων.

Με την ηλεκτροκίνηση να αποτελεί το μέλλον των μεταφορών και της οδήγησης, η Interamerican Βοήθειας ενσωματώνει την ηλεκτροκίνηση στο επιχειρείν της και καινοτομεί για ακόμη μια φορά εντάσσοντας στον στόλο της και ηλεκτρικά ποδήλατα για την επί τόπου εξυπηρέτηση των πελατών της.

Παράλληλα, η εταιρεία παρακολουθώντας τον ολοένα αυξανόμενο αριθμό ηλεκτρικών οχημάτων, επένδυσε στην εκπαίδευση των επαγγελματιών οδηγών της. Συγκεκριμένα, τον περασμένο Ιούνιο, 120 οδηγοί της Οδικής Βοήθειας από όλη την Ελλάδα και 15 επαγγελματίες από την Πρότυπη Μονάδα Αποζημίωσης & Επισκευής Αυτοκινήτων, CARPOINT, παρακολούθησαν εξατομικευμένο σεμινάριο θεωρητικής και πρακτικής κατάρτισης του Ινστιτούτου Διαρκούς Επιμόρφωσης Επιχειρήσεων Αυτοκινήτου – ΙΔΕΕΑ. Στόχος του ήταν η διαχείριση και η παροχή υπηρεσιών οδικής βοήθειας σε ηλεκτροκίνητα και υβριδικά οχήματα με απόλυτη ασφάλεια τόσο για τον πελάτη και το όχημά του, όσο και τον επαγγελματία οδηγό της Οδικής Βοήθειας.

Ο Γιώργος Βαλαής, Γενικός Διευθυντής της Interamerican Βοήθειας, δήλωσε σχετικά: «Για την Interamerican Βοήθειας αποτελεί απόλυτη προτεραιότητα η εξυπηρέτηση και η ασφάλεια του πελάτη στον δρόμο, με την παροχή υψηλού επιπέδου υπηρεσιών. Για τον λόγο αυτό επενδύουμε συνεχώς, και αυτό



Τα ηλεκτροκίνητα ποδήλατα της Interamerican Οδικής Βοήθειας



Εκπαίδευση επαγγελματιών οδηγών στον ιδιόκτητο κεντρικό τεχνικό σταθμό της Interamerican, στις Αχαρνές.

αποδεικνύεται από το εν εξελίξει επενδυτικό πλάνο αξίας 5 εκατομμυρίων, σε εξειδικευμένο προσωπικό, ανανέωση και επέκταση του ιδιόκτητου στόλου μας, τη διάθεση ενός ευρέως δικτύου συνεργαζομένων συνεργείων αλλά και σε σύγχρονες πρακτικές και τεχνολογίες που ανταποκρίνονται στις νέες ανάγκες που διαμορφώνονται στον χώρο της οδικής βοήθειας».



ΠΑΝΟΣ ΔΗΜΗΤΡΙΟΥ: «ΟΙ ΑΛΛΑΓΕΣ ΓΙΝΟΝΤΑΙ ΟΤΑΝ ΑΙΣΘΑΝΕΣΑΙ ΔΥΝΑΤΟΣ»

Με μεγάλη επιτυχία πραγματοποιήθηκε το προηγούμενο διάστημα η Ετήσια Εκδήλωση Ενημέρωσης Προσωπικού της Generali μετά την ολοκλήρωση της εξαγοράς της πρώην AXA.



Πάνος Δημητρίου, CEO της εταιρείας

Με αναφορές σε όσα μεσολάβησαν κατά την τελευταία διετία, ξεκίνησε η Ετήσια Εκδήλωση Ενημέρωσης Προσωπικού της Generali, παρουσία όλων των εργαζομένων της εταιρείας. Παλιοί και νέοι γνώριμοι βρέθηκαν μαζί στον υψηλής αισθητικής χώρο του Golf της Γλυφάδας για να γιορτάσουν από κοντά όσα έχουν επιτευχθεί καθ' όλο το διάστημα που οι υγειονομικοί περιορισμοί επέβαλαν αποστάσεις, να ενημερωθούν για τις εξελίξεις και τον στρατηγικό προγραμματισμό της εταιρείας, να συνδεθούν ξανά και να οραματιστούν από κοινού το μέλλον του οργανισμού.

Ο CEO της εταιρείας κ. Πάνος Δημητρίου, μοιράστηκε με τους συνεργάτες του την ικανοποίηση για τα βήματα που έχουν γίνει έως σήμερα και την αισιοδοξία ότι η συνέχεια θα επιβεβαιώσει για μία ακόμη φορά τη δυναμική της ανάπτυξη. «Η Generali είναι ένας οργανισμός με γερές βάσεις και ταλαντούχους ανθρώπους. Κυρίως, όμως, με αφοσιωμένους ανθρώπους που ενστερνίζονται το όραμα του Ομίλου και βλέπουν τον εαυτό τους μέσα σε αυτόν την επόμενη μέρα. Αυτό μας οδήγησε με επιτυχία έως εδώ δίνοντάς μας τη δυνατότητα να κατακτήσουμε μία από τις πρώτες θέσεις στον χώρο και αυτό θα μας κάνει πραγματικούς Lifetime Partners για τους ασφαλισμένους μας. Το σήμερα, είναι το μέλλον του χθες κι εμείς έχουμε επιλέξει να κοιτάμε σταθερά μπροστά».

Τα στοιχεία που παρουσιάστηκαν κατά την ομιλία του κ. Δημητρίου επιβεβαιώνουν τη συνεπή ανοδική πορεία του οργανισμού. Η Generali Hellas, σε χρονικό διάστημα δέκα ετών, τετραπλασίασε το μερίδιό της κατακτώντας μία από τις κορυφαίες θέσεις του ασφαλιστικού χώρου, διατηρώντας σταθερά την εξέλιξη των ασφαλιστρών της πάνω από τον μέσο όρο της αγοράς και αναπτύσσοντας ισόρροπα το χαρτοφυλάκιο της σε όλα τα business lines.

**2021: Ασφάλιστρα € 447 εκ.
και μερίδιο αγοράς 10,6%**

Μιλώντας αναλυτικά για τα μεγέθη της Generali και τη σημαντική αύξηση που παρουσίασαν κατά το προηγούμενο έτος, ο κ. Γιώργος Ζερβουδάκης, CSO (Chief Sales Officer)



Πάνος Δημητρίου, CEO της εταιρείας

της εταιρείας, αφού συνεχάρη το προσωπικό για τη σημαντική προσπάθεια που κατέβαλαν σε όλα τα επίπεδα, υπογράμμισε το γεγονός ότι η τεχνογνωσία και η αποτελεσματική συνεργασία μεταξύ των ανθρώπων του Δικτύου και της Generali οδήγησαν στις εξαιρετικές αποδόσεις της προηγούμενης χρονιάς. Αυτό αποδεικνύει και το γεγονός ότι η εταιρεία -που μετά την εξαγορά της AXA Ασφαλιστικής αύξησε κατά 4,6 μονάδες το μερίδιο αγοράς της- συνέχισε να παρουσιάζει αύξηση παραγωγής παρά τη διαδικασία του integration που βρισκόταν σε εξέλιξη κλείνοντας στο +12,9% σε σχέση με το 2020. «Η Generali είναι ένας δυναμικός οργανισμός που συγκεντρώνει όλα τα επιχειρηματικά στοιχεία που τον καθιστούν άκρως ανταγωνιστικό και όλα τα ανθρωποκεντρικά χαρακτηριστικά που τον κάνουν να ξεχωρίζει και επομένως να ηγείται στον τομέα της ασφάλισης».

Αναφερόμενος στη σημερινή θέση της Generali ο κ. Ηλίας Ρήγας CFO της εταιρείας είπε χαρακτηριστικά: «Η Generali σήμερα απέχει έτη φωτός από τον προ δωδεκαμήνου εαυτό της. Όλοι όσοι δουλέψαμε τόσο καιρό για το αποτέλεσμα αυτό κατανοούμε τη διαφορά γιατί τη βλέπουμε αποτυπωμένη στα στοιχεία. Το σημαντικό όμως είναι να αντιληφθούμε σε βάθος το νέο οργανισμό και να καθορίσουμε με τρόπο ανάλογο τα βήματά μας στο μέλλον. Έχουμε κάνει άλματα προόδου και βρισκόμαστε στις πενήντα μεγαλύτερες εταιρείες στην Ελλάδα. Οι πελάτες και συνεργάτες μας πλησιάζουν το ένα εκατομμύριο. Το αποτύπωμά μας είναι γιγάντιο και το ίδιο και η ευθύνη μας απέναντί τους. Αυτή είναι η νέα Generali, αυτή η εταιρεία είμαστε εμείς.»



Ηλίας Ρήγας, CFO της εταιρείας



Γιώργος Ζερβουδάκης, Chief Sales Officer



Γιώργος Παπασαράντος, Chief Transformation Officer



Πάνος Δημητρίου, CEO και Μαρία Λαμπροπούλου, Chief Marketing and Communications Officer



Η νέα Generali είναι άμεση, ψηφιακή και πάνω απ' όλα ανθρώπινη

Παίρνοντας τη σκυτάλη ο κ. Γιώργος Παπασαράντος CTO (Chief Transformation Officer) της εταιρείας μίλησε για το integration που απαιτήθηκε μετά την εξαγορά που πραγματοποιήθηκε η εταιρεία το 2020 και το μεγάλο ποσοστό του έργου που έχει ήδη ολοκληρωθεί, σημειώνοντας ότι «η Generali είναι μια εταιρεία με όραμα. Όσα καταφέραμε σε τόσο σύντομο χρονικό διάστημα δεν θα ήταν εφικτά εάν ο ψηφιακός μετασχηματισμός της δεν είχε τοποθετηθεί στρατηγικά και έγκαιρα στο επίκεντρο του μακροπρόθεσμου σχεδιασμού της. Ωστόσο, ο καταλυτικός παράγοντας για μια τέτοια μετάβαση δεν θα μπορούσε να είναι άλλος από την ίδια μας την ομάδα. Κάθε ένας από εμάς συνέβαλε ουσιαστικά με τον τρόπο του και από τον τομέα ευθύνης του σε αυτό το μεγάλο εγχείρημα. Ο συντονισμός με τον οποίο δουλέψαμε, μοιραστήκαμε γνώσεις, και αγωνίες ακόμη, είναι αυτό που μας φέρνει εδώ σήμερα ως ένα ενιαίο οργανισμό. Είμαστε όλοι κύτταρα από τη Generali που θέλουμε. Την Generali του μέλλοντος».

Με έμφαση στον ψηφιακό μετασχηματισμό και τις δυνατότητες που αυτός προσφέρει ήταν και η ομιλία του κ. Τάκη Βασιλόπουλου CInSO (Chief Insurance Officer) της εταιρείας, ο οποίος μίλησε για την ευκαιρία της Generali να αλλάξει τα πρότυπα της ιδιωτικής ασφάλισης στη χώρα



Πάνος Δημητρίου, CEO

μας. «Το νέο στρατηγικό πλάνο του Ομίλου μας, το Lifetime Partner 24 δίνει σε μας μια μοναδική ευκαιρία: να αλλάξουμε τον τρόπο με τον οποίο βλέπει ο κόσμος την ιδιωτική ασφάλιση. Οι συνεχώς μεταβαλλόμενες συνθήκες -είτε εξαιτίας της κλιματικής αλλαγής είτε εξαιτίας της πανδημίας- υπογραμμίζουν την ανάγκη του κόσμου για ουσιαστική κάλυψη και μηδενικούς χρόνους ανταπόκρισης. Η Generali εστιάζει σε ένα μοντέλο εύκολης, άμεσης, προσωποποιημένης και σύγχρονης εξυπηρέτησης με σκοπό ο ασφαλισμένος να είναι σίγουρος ότι θα έχει την καλύτερη δυνατή υποστήριξη σε ό,τι και αν προκύψει. Είμαστε εδώ για τους ασφαλισμένους μας και το αποδεικνύουμε στην πράξη».

Π. Δημητρίου: Οι αλλαγές γίνονται όταν είσαι δυνατός

Κλείνοντας τον κύκλο των παρουσιάσεων της Διοίκησης, ο κ. Πάνος Δημητρίου απευθυνόμενος για μία ακόμη φορά στους συνεργάτες του αναφέρθηκε στην νέα εποχή της

Generali που έχει ήδη ξεκινήσει: «Αυτή η ημέρα είναι μοναδική για όλους μας και θέλω να τη θυμόμαστε με υπερηφάνεια αλλά και με προσδοκία για ένα μέλλον που θα δικαιώσει το όραμά μας και θα εδραιώσει ακόμη περισσότερο την εμπιστοσύνη των ασφαλισμένων μας. Η Generali είναι ένας οργανισμός που τροφοδοτείται από τη δική σας ενέργεια και το αναγνωρίζει. Γι' αυτό και σας οφείλω ένα ακόμη μεγάλο «ευχαριστώ». Έχοντας, πλέον, κατακτήσει σημαντικά μεγέθη, στόχος μας είναι να ηγηθούμε μιας ουσιαστικής αλλαγής στον ασφαλιστικό τομέα δημιουργώντας προστιθέμενη αξία για τους ανθρώπους, τους πελάτες, τους συνεργάτες μας και την κοινωνία. Σήμερα, περισσότερο από κάθε άλλη στιγμή, είμαι πεπεισμένος ότι μπορούμε να δημιουργήσουμε νέα πρότυπα για την ασφάλιση, παραμένοντας αξιόπιστοι, καινοτόμοι και ταυτόχρονα βιώσιμοι. Έχουμε καταφέρει πολλά και τώρα μπορούμε να επιτύχουμε μαζί ακόμη περισσότερα. Η κινητήριος δύναμη είστε εσείς και οι αλλαγές γίνονται όταν είσαι δυνατός».





ΠΑΡΑΓΩΓΗ ΑΣΦΑΛΙΣΤΡΩΝ ΙΑΝΟΥΑΡΙΟΥ - ΙΟΥΝΙΟΥ 2022



FREEPIK

Η ΕΑΕΕ διεξάγει έρευνα σχετικά με την παραγωγή ασφαλιστρών ανά μήνα μεταξύ των ασφαλιστικών επιχειρήσεων - μελών της. Συνολικά ανταποκρίθηκαν 52 ασφαλιστικές επιχειρήσεις οι οποίες συγκέντρωσαν το 94,5% της παραγωγής ασφαλιστρών στις ασφαλίσεις κατά Ζημιών και το 99,9% των ασφαλίσεων Ζωής, σύμφωνα με τα οριστικά στοιχεία του προηγούμενου έτους. Από τις ανωτέρω επιχειρήσεις, οι 45 δραστηριοποιήθηκαν στις ασφαλίσεις κατά

Ζημιών και 17 στις ασφαλίσεις Ζωής.

Σύμφωνα με τα στοιχεία αυτά (κατόπιν προσαρμογής των δεδομένων του προηγούμενου χρονικού διαστήματος με νεότερες απαντήσεις), από τη σύγκριση των δηλώσεων παραγωγής ασφαλιστρών των μηνών Ιανουαρίου - Ιουνίου 2022 των ανωτέρω επιχειρήσεων με τις αντίστοιχες της ίδιας περιόδου για το 2021 των ιδίων επιχειρήσεων, προκύπτουν τα παρακάτω:

Παραγωγή ασφαλιστρών (€)	Ιανουάριος - Ιούνιος 2022	Μεταβολή έναντι 2021
Ασφαλίσεις Ζωής	954.964.289,31	-7,5%
Ασφαλίσεις κατά Ζημιών	1.189.882.907,42	+7,4%
Εκ των οποίων		
Αστική ευθύνη οχημάτων	373.078.777,58	+2,0%
Λοιποί κλάδοι κατά Ζημιών	816.804.129,84	+10,1%
Σύνολο	2.144.847.196,73	+0,2%

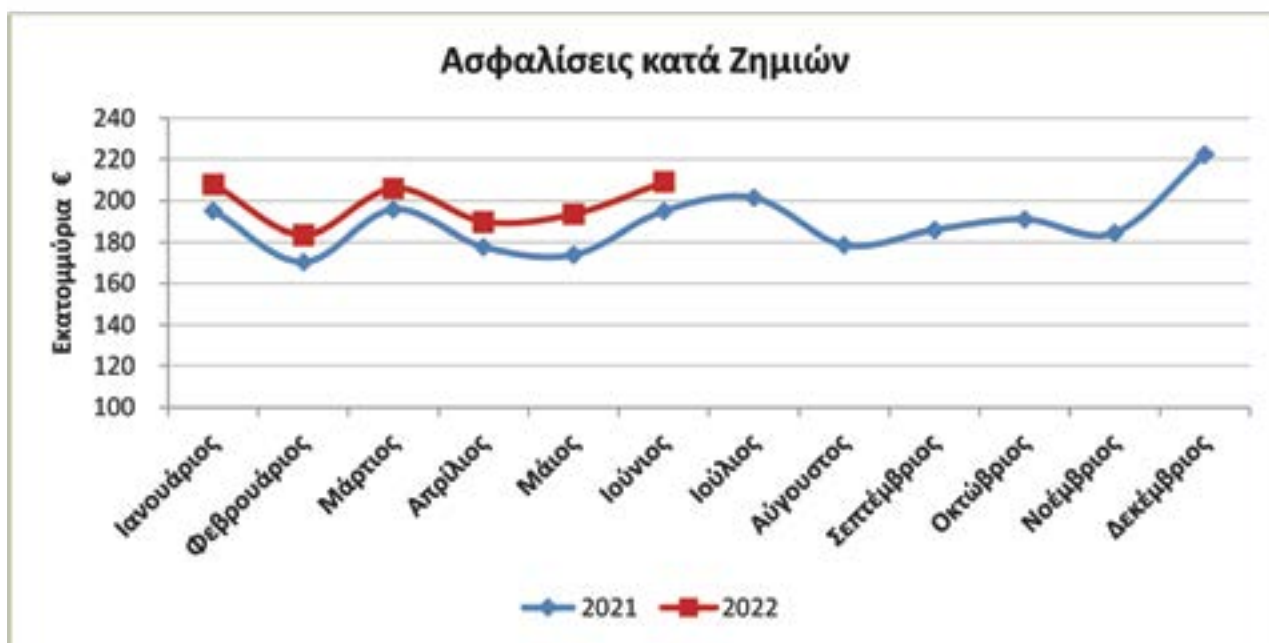
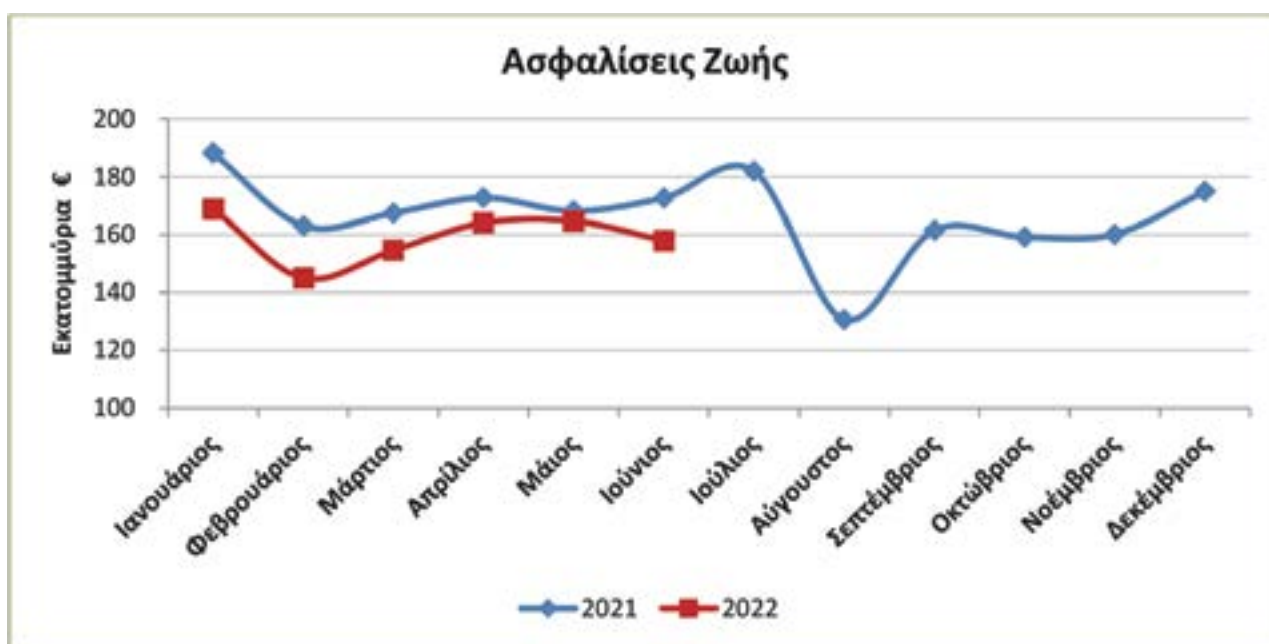
Η ανωτέρω καταγραφή της παραγωγής ασφαλιστρών των ασφαλίσεων Ζωής ακολουθεί την μεθοδολογία αποτίμησης των Διεθνών Προτύπων Χρηματοοικονομικής Αναφοράς, για τους κλάδους III. Ασφαλίσεις Ζωής συνδεδεμένες με επενδύσεις και VII. Διαχείριση Συλλογικών Συνταξιοδοτικών Κεφαλαίων, σύμφωνα με την οποία αθροίζονται στον ίδιο λογαριασμό: α) η παραγωγή ασφαλιστρών περιοδικών

καταβολών εντός του έτους και β) το 1/10 της παραγωγής ασφαλιστρών των εφάπαξ καταβολής συμβολαίων (δεκαετής προσέγγιση 1 μέσης διάρκειας συμβολαίων εφ'άπαξ καταβολής).

Επισημαίνεται ότι τα στοιχεία της έρευνας προκύπτουν από τις δηλώσεις των ασφαλιστικών επιχειρήσεων, οι οποίες δεν έχουν ελεγχθεί από ορκωτούς ελεγκτές.

Στα δύο γραφήματα που ακολουθούν παρουσιάζεται η εξέλιξη της παραγωγής ασφαλιστρών ανά μήνα, για το χρονικό διάστημα Ιανουαρίου 2021 – Ιουνίου 2022, ξεχωριστά για τις ασφαλίσσεις Ζωής και τις ασφαλίσσεις κατά Ζημιών.

ΠΑΡΑΓΩΓΗ ΕΓΓΕΓΡΑΜΜΕΝΩΝ ΑΣΦΑΛΙΣΤΡΩΝ 2021-2022



Στους πίνακες που ακολουθούν καταγράφονται αναλυτικά τα αποτελέσματα της έρευνας παραγωγής ασφαλιστρών σύμφωνα με την διεθνή πρακτική ανά κλάδο ασφάλισης (Ζωής και Ζημιών) για το χρονικό διάστημα Ιανουαρίου – Ιουνίου του 2022 καθώς και η μεταβολή τους έναντι του αντίστοιχου διαστήματος του 2021.

Ασφαλίσεις Ζωής (€)	Ιανουάριος – Ιούνιος 2022	Μεταβολή
I. Ασφαλίσεις Ζωής	545.126.643,06	-14,4%
III. Ασφαλίσεις Ζωής συνδεδεμένες με επενδύσεις	290.423.866,30	+2,1%
VI. Εργασίες κεφαλαιοποίησης	-817,04	---
VII. Διαχείριση συλλογικών συνταξιοδοτικών κεφαλαίων	119.414.596,98	+7,7%
Σύνολο	954.964.289,31	-7,5%

Ασφαλίσεις κατά Ζημιών (€)	Ιανουάριος – Ιούνιος 2022	Συμμετοχή	Μεταβολή
1. Ατυχήματα	25.116.929,00	2,1%	+1,4%
2. Ασθένειες	182.862.790,90	15,4%	+10,1%
3. Χερσαία οχήματα	121.333.713,03	10,2%	+4,4%
5. Αεροσκάφη	306,80	0,0%	+51,9%
6. Πλοία (θαλάσσια, λιμναία, ποτάμια)	7.386.158,33	0,6%	+2,8%
7. Μεταφερόμενα εμπορεύματα	14.389.724,24	1,2%	+21,1%
8. Πυρκαϊά και στοιχεία της φύσεως	159.582.304,04	13,4%	+0,5%
9. Λοιπές ζημιές αγαθών	76.545.208,80	6,4%	+33,6%
10. Αστική ευθύνη χερσαίων οχημάτων	373.078.777,58	31,4%	+2,0%
11. Αστική ευθύνη από αεροσκάφη	120.195,86	0,01%	-35,3%
12. Αστική ευθύνη πλοίων	3.934.995,16	0,3%	+17,0%
13. Γενική αστική ευθύνη	66.405.935,47	5,6%	+16,0%
14. Πιστώσεις	26.141.261,17	2,2%	+23,3%
15. Εγγυήσεις	11.957.529,84	1,0%	+500,2%
16. Διάφορες χρηματικές απώλειες	37.558.009,41	3,2%	+3,3%
17. Νομική προστασία	16.374.873,60	1,4%	-4,3%
18. Βοήθεια	67.094.194,21	5,6%	+7,3%
Σύνολο	1.189.882.907,42	100%	+7,4%

ΠΑΡΑΓΩΓΗ ΑΣΦΑΛΙΣΤΡΩΝ ΙΟΥΝΙΟΥ 2022

Στους πίνακες που ακολουθούν καταγράφονται αναλυτικά τα αποτελέσματα της έρευνας παραγωγής ασφαλιστρών σύμφωνα με την διεθνή πρακτική ανά κλάδο ασφάλισης (Ζωής και Ζημιών) μηνός Ιουνίου του 2022 καθώς και η μεταβολή τους έναντι των αντίστοιχων του Ιουνίου του 2021.

Ασφαλίσεις Ζωής (€)	Ιούνιος 2022	Μεταβολή σε σχέση με Ιούνιο 2021
I. Ασφαλίσεις Ζωής	91.495.643,87	-2,1%
III. Ασφαλίσεις Ζωής συνδεδεμένες με επενδύσεις	50.912.826,70	-17,0%
VI. Εργασίες κεφαλαιοποίησης	0,00	---
VII. Διαχείριση συλλογικών συνταξιοδοτικών κεφαλαίων	15.460.637,40	-13,5%
Σύνολο	157.869.107,98	-8,6%

Ασφαλίσεις κατά Ζημιών (€)	Ιούνιος 2022	Μεταβολή σε σχέση με Ιούνιος 2021
1. Ατυχήματα	4.394.238,92	+2,6%
2. Ασθένειες	32.931.317,51	+10,2%
3. Χερσαία οχήματα	21.753.329,18	+3,8%
5. Αεροσκάφη	149,98	+150,0%
6. Πλοία (θαλάσσια, λιμναία, ποτάμια)	1.750.330,19	+14,1%
7. Μεταφερόμενα εμπορεύματα	2.629.111,67	+16,6%
8. Πυρκαϊά και στοιχεία της φύσεως	27.865.080,25	+6,2%
9. Λοιπές ζημιές αγαθών	12.646.123,35	+32,9%
10. Αστική ευθύνη χερσαίων οχημάτων	62.728.823,07	-2,2%
11. Αστική ευθύνη από αεροσκάφη	30.476,31	+79,1%
12. Αστική ευθύνη πλοίων	1.281.590,53	+28,6%
13. Γενική αστική ευθύνη	12.524.593,11	+22,6%
14. Πιστώσεις	5.008.782,06	+40,7%
15. Εγγυήσεις	2.942.545,92	+270,9%
16. Διάφορες χρηματικές απώλειες	6.468.383,03	-0,1%
17. Νομική προστασία	2.894.561,60	-3,3%
18. Βοήθεια	11.354.394,09	+2,3%
Σύνολο	209.203.830,78	+7,3%
Σύνολο Ιουνίου (Ζωής & Ζημιών) (€)	367.072.938,76	-0,2%

HDI

talanx.



ΑΥΞΗΣΗ ΑΣΦΑΛΙΣΤΡΩΝ & ΚΑΘΑΡΩΝ ΕΣΟΔΩΝ ΓΙΑ ΤΟΝ ΟΜΙΛΟ TALANX

Αποτελέσματα Α' εξαμήνου 2022 του Ομίλου Talanx, που εκπροσωπείται στη χώρα μας από το ελληνικό υποκατάστημα της HDI Global SE

- Τα μικτά εγγεγραμμένα ασφάλιστρα παρουσίασαν διψήφια αύξηση ύψους 17,7% και ανήλθαν στα 28,3 Δις ευρώ (από 24,1) Προσαρμοσμένη μετά τις όποιες συναλλαγματικές επιπτώσεις η αύξηση κυμάνθηκε στο 13,5%
- Τα καθαρά έσοδα Ομίλου κυμάνθηκαν στα 560 εκ. ευρώ (από 546) σε πλήρη ευθυγράμμιση με την επίτευξη των ετήσιων στόχων
- Ο μικτός λειτουργικός δείκτης (Combined Ratio – C.R.)1 κυμάνθηκε στο 98,4% (από 95,9%) εξαιτίας της αύξησης των αποθεμάτων, λόγω του πολέμου στην Ουκρανία
- Η καθαρή απόδοση επενδύσεων αυξήθηκε σε σχέση με την αντίστοιχη περίοδο του 2021 στο 11,8% (από 10,5)
- Ο δείκτης Solvency II κυμάνθηκε στο 211%
- Επιβεβαιώθηκαν οι προβλέψεις για καθαρά έσοδα Ομίλου μεταξύ 1.050 και 1.150 εκ. ευρώ για το 2022. Ενισχύεται η πρόβλεψη για την αύξηση ασφαλιστρών

Τόσο τα ασφάλιστρα όσο και τα καθαρά έσοδα του Ομίλου Talanx παρουσίασαν αύξηση, το πρώτο εξάμηνο του 2022. Τα μικτά εγγεγραμμένα ασφάλιστρα σημείωσαν διψήφια αύξηση ύψους 17,7% σε σχέση με την αντίστοιχη περίοδο του 2021 και κυμάνθηκαν στα 28,3 Δις ευρώ (από 24,1). Η αύξηση μετά την προσαρμογή των όποιων συναλλαγματικών επιπτώσεων κυμάνθηκε στο 13,5%. Τα λειτουργικά κέρδη του πρώτου εξαμήνου του 2022 αυξήθηκαν, σε

σχέση με το προηγούμενο έτος, στα 1,4 Δις ευρώ (από 1,3) ενώ τα καθαρά έσοδα του Ομίλου αυξήθηκαν στα 560 εκ. ευρώ (από 546). Η απόδοση επενδύσεων ανήλθε στο 11,8% (από 10,5%). Η συνεισφορά του κλάδου πρωτασφαλίσεων ανήλθε στο 40% (από 42%) στα καθαρά έσοδα από ασφάλιστρα και σχεδόν στο ίδιο ποσοστό – 43% (από – 45%) στα καθαρά έσοδα του Ομίλου. Με βάση τα αποτελέσματα εξαμήνου, ο Όμιλος Talanx επιβεβαιώνει την πρόβλεψη ότι τα καθαρά έσοδα θα κυμανθούν από 1.050 έως 1.150 εκ. ευρώ για το 2022 ενώ σύμφωνα με τις προβλέψεις τα ασφάλιστρα αναμένεται να παρουσιάσουν υψηλό μονοψήφιο ποσοστό ανάπτυξης, γεγονός το οποίο διαφαίνεται και από την ποιότητα των εξαμηνιαίων αποτελεσμάτων αλλά και από την ικανότητά του Ομίλου για ανάπτυξη, ακόμη και σε αντίξοες συνθήκες.

«Η διψήφια αύξηση ασφαλιστρών μας δείχνει, πρώτον, ότι ήδη αντιδρούμε στο υψηλό επίπεδο πληθωρισμού προσαρμόζοντας τις τιμές μας και δεύτερον, πόσο εύρωστες είναι οι νέες μας εργασίες, γεγονός το οποίο ενίσχυσε περαιτέρω την ανθεκτικότητά μας και μας επέτρεψε να λειτουργούμε με ευρωστία σε αυτό το απαιτητικό περιβάλλον αγοράς», δήλωσε ο Torsten Leue, Πρόεδρος του Διοικητικού Συμβουλίου του Ομίλου Talanx AG. «Παρά τον αντίκτυπο των φυσικών καταστροφών, του πληθωρισμού και του επιθετικού πολέμου της Ρωσίας στην Ουκρανία,



Ο Torsten Leue, Πρόεδρος του Διοικητικού Συμβουλίου του Ομίλου Talanx AG

επιβεβαιώνουμε τις προβλέψεις για το έτος συνολικά, και αυξάνουμε τους στόχους ανάπτυξης μας, βασισμένοι στην ισχυρή αποδοτικότητα μας»

Στα 672 εκ. Ευρώ (από 261), οι μεγάλες ζημιές από φυσικές καταστροφές – που οφείλονται μεταξύ άλλων στις συνέπειες της κλιματικής αλλαγής – αυξήθηκαν σημαντικά σε σχέση με την αντίστοιχη περίοδο του 2021 και στιγμάτισαν το πρώτο εξάμηνο του 2022. Οι μεγαλύτερες ζημιές αφορούσαν στις πλημμύρες στην Αυστραλία (259 εκ. ευρώ), στις καταιγίδες που έπληξαν την Κεντρική Ευρώπη τον Φεβρουάριο (179 εκ. ευρώ) και στις πλημμύρες στη Νότια Αφρική (84 εκ. ευρώ). Οι μεγάλες ζημιές που οφείλονται σε ανθρωπογενείς παράγοντες μειώθηκαν αισθητά σε σχέση με την αντίστοιχη περίοδο του 2021 στα 65 εκ. ευρώ (από 264). Οι Τομείς Αντασφάλειας και Βιομηχανικών Ασφαλίσεων δέσμευσαν προληπτικά αποθέματα ύψους 346 εκ. ευρώ λόγω του επιθετικού πολέμου της Ρωσίας στην Ουκρανία, με τη μεγάλη πλειοψηφία των προβλέψεων να αφορούν ζημιές που πιθανότατα έχουν ήδη προκληθεί αλλά δεν έχουν ακόμη αναφερθεί. Οι συνολικά μεγάλες ζημιές ανήλθαν στα 1.083 εκ. ευρώ (από 527). Ως αποτέλεσμα, αναλογικά, ο προϋπολογισμός μεγάλων ζημιών για την περίοδο του εξαμήνου υπερέβη κατά 267 εκ. ευρώ την αρχική πρόβλεψη των 816 εκ. ευρώ.

Το τεχνικό αποτέλεσμα βελτιώθηκε συνολικά τους πρώ-



Ο Νότης Βαγιακάκος, Managing Director του Ελληνικού υποκαταστήματος της HDI Global SE

τους έξι μήνες στα – 498 εκ. ευρώ (από –982). Ο βασικός λόγος ήταν η σαφής βελτίωση στον τομέα των Ασφαλίσεων Ζωής, ενώ τα καθαρά έσοδα από τους κλάδους Περιουσίας / Αστικής Ευθύνης μειώθηκαν. Αυτό οδήγησε σε σημαντική πτώση των πραγματοποιηθέντων εσόδων από επενδύσεις. Επιπλέον, η μείωση της υψηλής θνησιμότητας από την πανδημία του κορωνοϊού είχε θετική επίδραση στο τεχνικό αποτέλεσμα στον Τομέα Αντασφάλισης Ζωής / Υγείας σε σύγκριση με το 2021. Ο μικτός λειτουργικός δείκτης για τον κλάδο Περιουσίας / Αστικής Ευθύνης κυμάνθηκε στο 98,4% (από 95,9). Αυτό οφείλεται στην αύξηση της κινητικότητας μετά το τέλος του lockdown, στις μεγάλες ζημιές, στον πιθανό αντίκτυπο του επιθετικού πολέμου της Ρωσίας κατά της Ουκρανίας και στην τρέχουσα άνοδο του πληθωρισμού. Τα καθαρά έσοδα από επενδύσεις μειώθηκαν αισθητά σε ετήσια βάση στο 1,9 Δις ευρώ (από 2,4) λόγω του γεγονότος ότι απαιτούνταν χαμηλότερα επίπεδα πραγματοποιηθέντων κερδών για τις χρηματοδοτήσεις στον τομέα των Ασφαλίσεων Ζωής. Η καθαρή απόδοση των επενδύσεων ανήλθε στο 2,7% (από 3,3%). Ο δείκτης Solvency II, εξαιρουμένων των διορθωτικών μέτρων, παρέμεινε εύκολα στο 211% στις 30 Ιουνίου 2022 (στις 31 Μαρτίου 2022, ήταν στο 214%). Ένας λόγος για την πτώση αυτή στο δεύτερο τρίμηνο ήταν η αποπληρωμή ενός ομολόγου τον Ιούνιο του 2022.

Τομέας Βιομηχανικών Ασφαλίσεων: Οι κλάδοι Ασφάλισης Ειδικών Κινδύνων, Αστικής Ευθύνης και Περιουσίας οδηγούν σε ισχυρή διψήφια αύξηση ασφαλιστρών και σε υψηλότερα καθαρά έσοδα του Ομίλου

Ο Τομέας Βιομηχανικών Ασφαλίσεων παρουσίασε σημαντική αύξηση ασφαλιστρών από τα 712 εκ. ευρώ (17,0%) στα 4,9 Δις Ευρώ (από 4,2). Προσαρμοσμένη στις όποιες συναλλαγματικές επιδράσεις, η αύξηση ανήλθε στο 12,9%. Η ανάπτυξη είναι ιδιαίτερα αισθητή στους κλάδους Αστικής Ευθύνης, Περιουσίας και Ασφάλισης Ειδικών Κινδύνων. Ο κλάδος Ασφάλισης Ειδικών Κινδύνων παρουσίασε αύξηση ασφαλιστρών κατά το πρώτο εξάμηνο του έτους κατά 337 εκ. ευρώ σε σχέση με το αντίστοιχο εξάμηνο του 2021. Τα ασφαλιστρα του κλάδου ανήλθαν στα 1.486 εκ. ευρώ. Ο μικτός λειτουργικός δείκτης για τον Τομέα Βιομηχανικών Ασφαλίσεων μειώθηκε στο 96,5% (από 98,4%), λόγω της θετικής τάσης στην συχνότητα των ζημιών, γεγονός το οποίο αποδεικνύει την επιτυχία των μέτρων που ελήφθησαν από το 2019 για την ενίσχυση της κερδοφορίας. Ο προϋπολογισμός των μεγάλων ζημιών υπερέβη ελάχιστα τα όρια παρά τις σημαντικές επιπτώσεις των φυσικών καταστροφών και τα αποθέματα που δημιουργήθηκαν για πιθανές απώλειες που προκύπτουν από τον επιθετικό πόλεμο της Ρωσίας στην Ουκρανία. Ο μικτός λειτουργικός δείκτης του Τομέα Βιομηχανικών Ασφαλίσεων αναμένεται να είναι μικρότερος από 98% για το τρέχον οικονομικό έτος, πολύ κοντά δηλαδή στον μεσοπρόθεσμο στόχο του 95%. Το λειτουργικό αποτέλεσμα για τον τομέα ανήλθε στα 102 εκ. ευρώ (από 97) το πρώτο εξάμηνο του 2022. Η συνεισφορά του τομέα στα καθαρά έσοδα του Ομίλου ανήλθε στα 71 εκ. ευρώ (από 68).

Τα μικτά εγγεγραμμένα ασφαλιστρα του δεύτερου τριμήνου αυξήθηκαν κατά 27,6% σε σχέση με το αντίστοιχο εξάμηνο του 2021, στα 1,9 Δις ευρώ (από 1,5). Προσαρμοσμένη στις όποιες συναλλαγματικές επιδράσεις, η αύξηση κυμάνθηκε στο 20,9%. Ο μικτός λειτουργικός δείκτης μειώθηκε στο 95,9% (από 98,1). Τα λειτουργικά κέρδη ανήλθαν επίσης στα 55 εκ. ευρώ (από

46), με τη συνεισφορά του τμήματος στα καθαρά έσοδα του Ομίλου να αυξάνεται στα 40 εκ. ευρώ (από 29).

Οι συνολικές Προβλέψεις για το 2022 επιβεβαιώθηκαν και ο στόχος ανάπτυξης βελτιώθηκε.

Ο Όμιλος επιβεβαιώνει τόσο τις προβλέψεις του για το 2022 όσο και τους μεσοπρόθεσμους στόχους του και έχει καθορίσει με μεγαλύτερη ακρίβεια τον αναπτυξιακό του στόχο για το 2022. Ενώ προηγουμένως η πρόβλεψη αναφερόταν σε μεσαίας κλίμακας μονοψήφια ποσοστιαία αύξηση το 2021, τώρα αναμένεται υψηλότερη μονοψήφια ποσοστιαία αύξηση. Όλοι οι άλλοι στόχοι του Ομίλου έχουν επιβεβαιωθεί: Η καθαρή απόδοση των επενδύσεων προβλέπεται να είναι περίπου 2,4%. Ο Όμιλος Talanx προβλέπει ότι τα καθαρά έσοδα θα κυμανθούν από 1.050 έως 1.150 εκ. ευρώ.

Ως συνήθως, οι προβλέψεις για τους στόχους του 2022 προϋποθέτουν ότι δεν θα σημειωθούν αναταράξεις στις αγορές συναλλάγματος και κεφαλαίων και ότι οι μεγάλες ζημιές θα παραμείνουν σύμφωνα με τις προβλέψεις. Ο πόλεμος της Ρωσίας στην Ουκρανία, ο υψηλότερος πληθωρισμός και οι επακόλουθες αλλαγές στη νομισματική πολιτική των κεντρικών τραπεζών αποτελούν σημαντικές πηγές αβεβαιότητας για το τρέχον οικονομικό έτος.

Βασικά μεγέθη ενοποιημένων αποτελεσμάτων Ομίλου Talanx 6M 2022 (IFRS)

Σε εκ. ΕΥΡΩ	6M 2022	6M 2021 ¹	Μεταβολή 2021/2022
Μικτά εγγεγραμμένα ασφαλιστρα	28.332	24.075	+17,7%
Καθαρά δεδουλευμένα ασφαλιστρα	21.189	18.272	+16,0%
Μικτός λειτουργικός δείκτης (Combined Ratio in property/casualty primary insurance and property/casualty reinsurance ¹)	98,4%	95,9%	+2,5 μονάδες
Καθαρά έσοδα από επενδύσεις	1.867	2.350	-19,7%
Λειτουργικά κέρδη προ των τόκων και φόρων (EBIT)	1.358	1.333	+1,9%
Καθαρά κέρδη Ομίλου (μετά από δικαιώματα μειοψηφίας)	560	546	2,6%
Απόδοση ιδίων κεφαλαίων ²	11,8%	10,5%	+1,3 μονάδες

Βασικά μεγέθη ενοποιημένων αποτελεσμάτων Ομίλου Talanx Q2 2022 (IFRS)

Σε εκ. ΕΥΡΩ	6M 2022	6M 2021 ¹	Μεταβολή 2021/2022
Μικτά εγγεγραμμένα ασφαλιστρα	12.427	10.426	+19,2%
Καθαρά δεδουλευμένα ασφαλιστρα	10.866	9.257	+17,4%
Μικτός λειτουργικός δείκτης (Combined Ratio in property/casualty primary insurance and property/casualty reinsurance ¹)	98,4%	95,7%	+2,7 μονάδες
Καθαρά έσοδα από επενδύσεις	837	1.096	-23,7%
Λειτουργικά κέρδη προ των τόκων και φόρων (EBIT)	728	707	+3,0%
Καθαρά κέρδη Ομίλου (μετά από δικαιώματα μειοψηφίας)	304	269	+13,0%
Απόδοση ιδίων κεφαλαίων ²	13,5%	10,3%	+3,1 μονάδες



ΒΡΑΒΕΥΣΗ ΓΙΑ ΤΗΝ GROUPAMA ΑΣΦΑΛΙΣΤΙΚΗ ΣΤΑ BITE AWARDS 2022

Ένα ακόμα βραβείο (bronze) πρόσθεσε στη συλλογή της η Groupama Ασφαλιστική στα πρόσφατα Bite Awards, με την υποψηφιότητά της Office Line & Groupama: When access & incident management become a unique experience, στην κατηγορία Ψηφιακός Μετασχηματισμός Επιχειρησιακών Διαδικασιών. Η τελετή βράβευσης πραγματοποιήθηκε την Τρίτη 4 Οκτωβρίου 2022, στο Μουσείο Οίνου στην Παλλήνη.

Το έργο ψηφιακού μετασχηματισμού της Groupama Ασφαλιστικής, που περιλαμβάνει ένα ευρύ φάσμα διαδικασιών σχετικών με τον κεντρικό έλεγχο, την αυτοματοποιημένη διαχείριση προσβάσεων στα εταιρικά συστήματα και την ανάθεση εξουσιών βάσει των επιχειρησιακών ρόλων, αποτελεί μια καινοτόμο τεχνολογική υλοποίηση για την Ελληνική πραγματικότητα. Μεταξύ άλλων, το έργο περιλαμβάνει ηλεκτρονικές ροές έγκρισης και ειδοποίησης, αμφίδρομη επικοινωνία (2-way integration) μεταξύ συστημάτων, δυναμικές αναφορές και ταμπλό (dashboards) με βασικούς δείκτες απόδοσης, καθώς και μια κεντρική γνωσιακή βάση (knowledge base) που συγκεντρώνει όλες τις σχετικές με τις παραπάνω διαδικασίες πληροφορίες.

Με την εφαρμογή βέλτιστων πρακτικών, και σε αγαστή συνεργασία με την Office Line, η Groupama Ασφαλιστική συστηματοποιεί τη συμμόρφωσή της σε κανονιστικές



απαιτήσεις, ενώ παράλληλα εξασφαλίζει για όλους τους χρήστες μια ολοκληρωμένη, αυτοματοποιημένη αλλά και αποτελεσματική προσέγγιση σε νευραλγικές διαδικασίες. Για την ανάπτυξη του έργου χρησιμοποιήθηκαν κατά βάση οι λύσεις της Microsoft Power Platform και SharePoint Online, αυτοματισμοί σε Azure Active Directory, Teams, Outlook, καθώς επίσης και στο JIRA.

Η βράβευση της Groupama Ασφαλιστικής στα Bite Awards 2022 αποτελεί απόδειξη ότι η εταιρεία προχωρά με αποφασιστικότητα σε μια νέα εποχή, δίνοντας ιδιαίτερη βαρύτητα στον ψηφιακό μετασχηματισμό των διαδικασιών της, δημιουργώντας μια νέα δυναμική στην υποστήριξη των συνεργατών της και φυσικά στην εξυπηρέτηση των πελατών της.

ΕΘΝΙΚΗ

Η ΠΡΩΤΗ ΑΣΦΑΛΙΣΤΙΚΗ



Σταύρος Κωνσταντάς, Διευθύνων Σύμβουλος της Εθνικής Ασφαλιστικής

ΕΘΝΙΚΗ ΑΣΦΑΛΙΣΤΙΚΗ

«ΙΣΧΥΡΟ ΠΑΡΕΛΘΟΝ, ΔΥΝΑΜΙΚΟ ΜΕΛΛΟΝ»

ΒΡΑΔΙΑ ΒΡΑΒΕΥΣΕΩΝ 2022

Η Εθνική Ασφαλιστική τίμησε τους συνεργάτες του Εταιρικού Παραγωγικού της Δικτύου, σε μια λαμπρή εκδήλωση που πραγματοποιήθηκε στις 27 Σεπτεμβρίου, στο Golf Prive-Manor House.

Περίπου 900 μέλη της μεγάλης οικογένειας της κορυφαίας Εταιρείας του ασφαλιστικού κλάδου στην Ελλάδα και ξεχωριστοί καλεσμένοι, είχαν την ευκαιρία να ανταλλάξουν απόψεις τόσο μεταξύ τους όσο και με τη Διοικητική Ομάδα και φυσικά, να συγχαρούν όλους όσοι πέτυχαν τους ετήσιους παραγωγικούς στόχους

Στην ομιλία του, κατά την έναρξη της βραδιάς, ο Διευθύνων Σύμβουλος κ. Σταύρος Κωνσταντάς, αναφέρθηκε πρω-

τίστως στην ιστορική διαδρομή και τη μελλοντική στρατηγική της Εταιρείας.

«Είναι το πρώτο συνέδριο μετά την αλλαγή μετοχικής ηγεσίας» τόνισε ο κ. Κωνσταντάς. «Σε αυτή τη νέα ιστορική σελίδα μας, οι άνθρωποι των πωλήσεων καλούνται να γίνουν μέρος μίας συνολικής προσπάθειας. Να μας οδηγήσουν σε κορυφές που μόνο οι άνθρωποι μας οδηγούν. Αυτοί που θέτουν υψηλούς στόχους, αυτοί που τολμούν, αυτοί που τους επιτυγχάνουν.»

Ο κ. Κωνσταντάς επίσης σημείωσε: «Κρατώντας τα καλύτερα από το «πριν», τα ενσωματώνουμε στο «μετά». ... Η επιλογή μας είναι να αλλάξουμε. Και αλλάζουμε! Για να



κατακτήσουμε το μέλλον μας με ασφάλεια.»

Τον λόγο έλαβε στη συνέχεια ο κ. Κωστής Ρόκας, Μέλος του Διοικητικού Συμβουλίου της Εταιρίας και Managing Director της CVC. «Πρόθεσή μας είναι να υποστηρίξουμε με κάθε τρόπο την Εταιρία και τους ανθρώπους της» δήλωσε ο κ.Ρόκας.

Σε μια ομιλία με αρκετά προσωπικό χαρακτήρα, ο Γενικός Διευθυντής Πωλήσεων Αντώνης Χρηστίδης επεσήμανε ότι το Εταιρικό Δίκτυο της Εθνικής, «ήταν, είναι και θα είναι ο θεμέλιος λίθος πάνω στον οποίο το μεγάλο οικοδόμημα της Εθνικής στηρίζεται». Εξήρε την προσήλωση και την σκληρή δουλειά των ανθρώπων του Δικτύου και ξεκαθάρισε πως στην αναπτυξιακή πορεία που έχει πλέον μπει η εταιρία, όλοι έχουν να παίξουν σημαντικό ρόλο.

Στη Βραδιά Βραβεύσεων 2022 της Εθνικής Ασφαλιστικής, προσκεκλημένος ομιλητής ήταν ο Παραολυμπιονίκης αθλητής του άλματος εις μήκος κ. Στέλιος Μαλακόπουλος.

Με ζεστά λόγια υποδέχτηκε τον πρωταθλητή μας ο Διευθυντής Marketing, Διαφήμισης & Εταιρικής Επικοινωνίας κ. Πάννης Σηφάκης, ο οποίος είπε χαρακτηριστικά: «Σε μια τέτοια σημαντική βραδιά στην οποία βραβεύουμε τους δικούς μας ανθρώπους του εταιρικού δικτύου πωλήσεων για τα σημαντικά επιτεύγματά τους, δεν μπορούμε να μη

σταθούμε για λίγο στο Κοινωνικό Πρόσωπο της Εθνικής Ασφαλιστικής. Η Εταιρία μας από την πρώτη στιγμή της ίδρυσής της, έχει θέσει ως στόχο της να στηρίζει τις προσπάθειες ανθρώπων και προσωπικοτήτων που με το έργο τους, τις προσπάθειες τους, το πείσμα τους απέναντι σε κάθε αντιξοότητα, την αστείρευτη θέληση τους γίνονται παράδειγμα για εμάς. Ένας τέτοιος άνθρωπος, μια τέτοια σημαντική προσωπικότητα, είναι ο Παραολυμπιονίκης μας και Παγκόσμιος Πρωταθλητής στο άλμα εις μήκος Στέλιος Μαλακόπουλος. Ο άνθρωπος αυτός αποτελεί φωτεινό παράδειγμα για εμάς. Ως Εταιρία είμαστε υπερήφανοι υποστηρικτές της προσπάθειας του και των αθλητικών του επιδόσεων.».

Ο κ.Μαλακόπουλος αναφέρθηκε στην αξία της πίστης και της προσήλωσης στο στόχο καθώς και στη σημασία της επιμονής και της υπομονής προκειμένου να υπερβληθούν τα εμπόδια που παρουσιάζονται στη διάρκεια της ζωής μας.



Αντώνης Χρηστίδης, Γενικός Διευθυντής Πωλήσεων



Η κα. Μπάρου



Κωστής Ρόκας, Μέλος του Διοικητικού Συμβουλίου της Εθνικής Ασφαλιστικής και Managing Director της CVC

Ιδιαίτερη προσθήκη αποτέλεσε για τη Βραδιά και η παρουσία των κ.κ. Ανδρινόπουλου, Μπάρου. Οι συνεργάτες του εταιρικού δικτύου, εκπροσωπώντας δύο διαφορετικές γενιές ασφαλιστικών συμβούλων, μοιράστηκαν με τους παρευρισκόμενους τις εμπειρίες τους, τις ξεχωριστές στιγμές που έχουν ζήσει επαγγελματικά αλλά και τις προσδοκίες τους για την επόμενη ημέρα.



Βεβαίως δεν θα μπορούσε να λείπει από τη βραδιά και η ανακοίνωση των ταξιδιών επιβράβευσης για όσους πέτυχαν τους παραγωγικούς τους στόχους. Για τους «ΚΑΛΥΤΕΡΟΥΣ», λοιπόν, δύο μαγευτικοί προορισμοί: Costa Navarino και Cape Town!!! Παρουσιαστές της βραδιάς ήταν δύο δημοφιλείς και αγαπητοί ηθοποιοί, η κα Μαρία Ναυπλιώτου και ο κ. Γιάννης Κουκουράκης ενώ η εκδήλωση έκλεισε με τη μουσική των "Group In Therapy".



Στέλιος Μαλακόπουλος



ο κ. Ανδρινόπουλος



Γιάννης Σηφάκης, Διευθυντής Marketing, Διαφήμισης & Εταιρικής Επικοινωνίας



Οι παρουσιάστρες της βραδιάς Μαρία Ναυπλιώτου και Γιάννης Κουκουράκης



Οι κκ Καραγρηγόριου και Μαλακόπουλος



ΣΥΝΕΤΑΙΡΙΣΤΙΚΗ ΑΣΦΑΛΙΣΤΙΚΗ

26ο ΣΥΝΕΔΡΙΟ ΠΩΛΗΣΕΩΝ ΣΤΗ ΜΑΔΡΙΤΗ

Η Συνεταιριστική Ασφαλιστική πραγματοποίησε το 26ο της Συνέδριο Πωλήσεων, επιβραβεύοντας τους διακεκριμένους συνεργάτες της που πέτυχαν τους στόχους στις διάφορες κατηγορίες.

Από τις 29 Σεπτεμβρίου έως τις 02 Οκτωβρίου 2022, 90 συνεργάτες και μέλη της Διοίκησης της Συνεταιριστικής Ασφαλιστικής βρέθηκαν στη Μαδρίτη, όπου και πραγματοποιήθηκε, την 1η Οκτωβρίου, το 26ο Συνέδριο της Εταιρίας.

Την εταιρεία εκπροσώπησαν, εκ μέρους της Διοίκησης, ο Πρόεδρος του Δ.Σ., κ. Αλέξανδρος Κοντός, ο Διευθύνων Σύμβουλος, κ. Δημήτρης Ζορμπάς και ο Αντιπρόεδρος Δ.Σ. και εκπρόσωπος της UnipolSai, κ. Marc Guy Victor Sordoni.

Την έναρξη του Συνεδρίου κήρυξε ο Πρόεδρος του Διοικητικού Συμβουλίου της Συνεταιριστικής Ασφαλιστικής, κ. Αλέξανδρος Κοντός, ο οποίος καλωσόρισε τους συμμετέχοντες τονίζοντας ότι η Συνεταιριστική Ασφαλιστική είναι μια Εταιρία με λαμπρό παρελθόν, παρόν και μέλλον. Αναφέρθηκε στην στρατηγική της Εταιρίας, στους στόχους που έχει θέσει η Διοίκηση, στην κατάσταση που επικρατεί τόσο στη χώρα μας όσο και σε παγκόσμια κλίμακα τα τελευταία χρόνια, αλλά και στα εργαλεία που έχει στην φαρέτρα της η Συνεταιριστική Ασφαλιστική προκειμένου να αντιμετωπίσει κάθε μελλοντική πρόκληση, διαβεβαιώνοντας το δίκτυό της ότι θα συνεχίσει να στέκεται σθεναρά στο πλάι των συνεργατών της.

Κατόπιν, πήρε τον λόγο ο Αντιπρόεδρος της Συνεταιριστικής Ασφαλιστικής και εκπρόσωπος της UnipolSai κ. Marc Guy Victor Sordoni ο οποίος συνεχάρη τα στελέχη της Εταιρίας για τον επαγγελματισμό, την ευελιξία και τον ζήλο που επέδειξαν τα δύο τελευταία χρόνια κατά την περίοδο της πανδημίας και διαβεβαίωσε ότι από τη δική του πλευρά θα συμβάλει στο μέγιστο βαθμό στην πραγματοποίηση των στόχων της Εταιρίας.

Ανάμεσα στους ομιλητές και εκλεκτούς καλεσμένους ήταν και ο Enrico San Pietro, Γενικός Διευθυντής του Ομίλου UnipolSai, ο οποίος απηύθυνε χαιρετισμό στους προσκεκλημένους και στη συνέχεια αναφέρθηκε στην πολυετή συνεργασία του με την Συνεταιριστική Ασφαλιστική, διαβεβαιώνοντας ότι η UnipolSai θα συνεχίσει να στηρίζει το έργο της Διοίκησης με ακόμα πιο εντατικό ρυθμό, εφοδιάζοντας την Εταιρία με την τεχνογνωσία και τις καινοτόμες λύσεις που εφαρμόζει η UnipolSai στην ιταλική αγορά με μεγάλη επιτυχία. Κατόπιν, ο Πρόεδρος της Εταιρίας κ. Αλέξανδρος Κοντός μαζί με τον CEO, κ. Δημήτριο Ζορμπά, απένειμαν στον κ. Enrico San Pietro τιμητική πλακέτα για την συμβολή του στην Εταιρία, ενώ από την πλευρά του εκείνος δεσμεύτηκε να συνεχίσει ακόμη πιο στοχευμένα την πολύτιμη συνεργασία του και από τις νέες πλέον αρμοδιότητες του στην UnipolSai.



Δημήτριος Ζορμπάς, Διευθύνων Σύμβουλος, Νεκταρία Μπέσσα, Διευθύντρια Marketing & Δημοσίων Σχέσεων, Enrico San Pietro, Γενικός Διευθυντής του Ομίλου Unipol και Αλέξανδρος Κοντός, Πρόεδρος Διοικητικού Συμβουλίου

Ο κ. Δημήτριος Ζορμπάς, CEO της Συνεταιριστικής Ασφαλιστικής, άνοιξε την ομιλία του παραθέτοντας τα οικονομικά στοιχεία που πιστοποιούν την ευρωστία της Εταιρίας και ανέλυσε τις κοινωνικοπολιτικές συνθήκες που επηρεάζουν την ευρύτερη ελληνική αγορά, εστιάζοντας στις επιπτώσεις που είχαν αυτές οι αλλαγές στην ασφαλιστική αγορά. Ο κ. Δ. Ζορμπάς ολοκλήρωσε την ομιλία του με αναφορά στο όραμα της Συνεταιριστικής Ασφαλιστικής που είναι «η διασφάλιση της υγιούς ανάπτυξης της εταιρίας και η δημιουργία μίας διαχρονικής σχέσης, βασισμένης στην ειλικρίνεια και στην εμπιστοσύνη με τον Πελάτη, τον Συνεργάτη, τον Εργαζόμενο, τον Μέτοχο».

Το Συνέδριο τίμησαν με την παρουσία τους και με τις ομιλίες τους η κα Ελίνα Παπασπυροπούλου, Γενική Διευθύντρια της Ένωσης Ασφαλιστικών Εταιριών Ελλάδος καθώς και η κα Ευαγγελία Βαρουχάκη, Δικηγόρος και Επικεφαλής της Νομικής Υπηρεσίας και Διεθνών Σχέσεων της Ένωσης, ενημερώνοντας σε βάθος τους προσκεκλημένους για τα δρώμενα της ασφαλιστικής αγοράς και τις αλλαγές που επέρχονται.

Στη δική της ομιλία, η κα Τάνια Σταυρίδου, Υποδιευθύντρια Καινοτομίας, Ανάπτυξης Εφαρμογών & Τεχνολογίας της Συνεταιριστικής Ασφαλιστικής ανέλυσε τα πληροφοριακά συστήματα και τις νέες τεχνολογίες που έχει αναπτύξει η Εταιρία και ολοκλήρωσε με τις ενέργειες που βρίσκονται εν εξελίξει



Κοντός Στράτος, Διευθυντής Πωλήσεων Ανατολικής Μακεδονίας & Θράκης, Σολωμίδης Κώστας, Διευθυντής Πωλήσεων & Αναπληρωτής Δ/ντής Υπ/τος Θεσσαλονίκης, Γκόργκας Στάθης, Εμπορικός Διευθυντής, Διονυσιοπούλου Βούλα, Προϊσταμένη Υποστήριξης Εμπορικού & Συμβάσεων, Γκούτσης Δημήτρης, Επιθεωρητής Πελοποννήσου, Σινίκη Μαρίνα, Τμηματάρχης Εκπαίδευσης Δικτύου, Τζελέπης Σπύρος, Επιθεωρητής Πωλήσεων και Εκπαίδευσης Δικτύου και Σταυρίδου Τάνια, Υποδιευθύντρια Καινοτομίας, Ανάπτυξης Εφαρμογών & Τεχνολογίας

και πρόκειται να διατεθούν τόσο στο δίκτυο των συνεργατών όσο και στους πελάτες, μέσα στους επόμενους μήνες.

Από την πλευρά του ο κ. Στάθης Γκόργκας, Εμπορικός Διευθυντής της Συνεταιριστικής Ασφαλιστικής, τοποθέτησε στο επίκεντρο τις αλλαγές που συντελούνται σε όλο το φάσμα της εμπορικής λειτουργίας της Εταιρίας, εστιάζοντας στα νέα προϊόντα και σε αυτά που πρόκειται να διατεθούν στο άμεσο μέλλον, και που είναι προσανατολισμένα στις ανάγκες του σήμερα και σχεδιασμένα με σκοπό να απευθύνονται σε όλους όσοι αναζητούν άμεσες και αξιόπιστες λύσεις στην καθημερινότητά τους.

Οι εργασίες του Συνεδρίου ολοκληρώθηκαν με τις βραβεύσεις των Συνεργατών που διακρίθηκαν το 2021, σε κάθε κατηγορία, ενώ τον γενικό συντονισμό του Συνεδρίου ανέλαβε η κα Νεκταρία Μπέσσα, Διευθύντρια Marketing & Δημοσίων Σχέσεων της Συνεταιριστικής Ασφαλιστικής.

Κατά την διάρκεια αυτού του ταξιδιού, όλοι οι εκλεκτοί καλεσμένοι και συνεργάτες της Εταιρίας είχαν την ευκαιρία να απολαύσουν μια μοναδική και αξέχαστη εμπειρία στη μαγευτική πόλη της Μαδρίτης αλλά και στην εξόρμηση που πραγματοποιήθηκε στο Τολέδο, ενώ το ταξίδι τους έκλεισε με ένα μεγάλο, αποχαιρετιστήριο πάρτι την τελευταία βραδιά σε κλίμα ενθουσιασμού, ανανεώνοντας το ραντεβού τους για την επόμενη χρονιά!



Η ALLIANZ ΕΛΛΑΔΟΣ ΕΠΙΒΡΑΒΕΥΣΕ ΤΟΥΣ ΣΥΝΕΡΓΑΤΕΣ ΤΗΣ, ΜΕ ΤΑΞΙΔΙΑ ΣΕ ΝΟΡΒΗΓΙΑ ΚΑΙ ΙΣΛΑΝΔΙΑ



Ταξίδι επιβράβευσης στην Ισλανδία - Δίκτυο Πρακτόρων Allianz Ελλάδος



Ταξίδι επιβράβευσης στη Νορβηγία - Δίκτυο Αποκλειστικής Συνεργασίας Allianz Ελλάδος

Η Allianz Ελλάδος, για μια ακόμη χρονιά, επιβράβευσε τα δίκτυα πωλήσεων για την επίτευξη των στόχων παραγωγής για το 2021, με δύο ξεχωριστά ταξίδια σε Νορβηγία και Ισλανδία.

Πρόκειται για μια σημαντική αναγνώριση της δουλειάς των συνεργατών, που αποδεικνύει ότι διαχρονική διάθεση της Allianz Ελλάδος είναι ν' ανταμείβει την παραγωγικότητα και τις υψηλές επιδόσεις, προς όφελος των ανθρώπων και των πελατών της. Γι' αυτό και οι συμμετέχοντες επιλέχθηκαν με βάση τα κριτήρια παραγωγής, έπειτα από διαγωνισμό, που τους κινητοποίησε να δώσουν τον καλύτερό τους εαυτό, ενισχύοντας ταυτόχρονα την ευγενή άμιλλα μεταξύ τους.

Το πρώτο ταξίδι πραγματοποιήθηκε στη Νορβηγία από τις 22 έως τις 28 Ιουλίου 2022, όπου και συμμετείχαν 29 άτομα -25 συνεργάτες και 4 διοικητικά στελέχη- του Δικτύου Αποκλειστικής Συνεργασίας. Οι συμμετέχοντες είχαν την ευκαιρία να γνωρίσουν από κοντά το Όσλο, την πρωτεύουσα της Νορβηγίας, καθώς και την πολύχρωμη πόλη Μπέργκεν, ενώ έζησαν τη μοναδική εμπειρία της εξερεύνησης των φιόρδ με ταχύπλοο σκάφος.

Κατά τη διάρκεια του ταξιδιού, πραγματοποιήθηκε και εκπαιδευτική συνάντηση σχετικά με τον ασφαλιστικό διαμεσολαβητή της νέας εποχής. Εκεί, οι συνεργάτες της Allianz είχαν την ευκαιρία να μιλήσουν για σύγχρονα θέματα, όπως η έννοια του disruption αλλά και για το πώς η και-

νοτομία συμβάλλει στη διαχείριση αλλαγών και πιεστικών προβλημάτων, στη δημιουργία αξίας για τους πελάτες και στη στρατηγική ανάπτυξη του οργανισμού – όλα αυτά, με παραδείγματα.

Το δεύτερο ταξίδι έλαβε χώρα στην Ισλανδία από τις 8 έως τις 13 Σεπτεμβρίου 2022, όπου συμμετείχαν 35 άτομα του Δικτύου Πρακτόρων -25 συνεργάτες και 9 διοικητικά στελέχη. Οι τυχεροί επισκέφτηκαν το Ρέικιαβικ και την περίφημη Γαλάζια Λίμνη (Blue Lagoon), επιδόθηκαν σε snowmobile σε παγετώνα και βίωσαν την εμπειρία που προσφέρουν φυσικά και γεωλογικά φαινόμενα όπως το γεωθερμικό σπα και οι καταρράκτες.

Στα πλαίσια του ταξιδιού επιβράβευσης στην Ισλανδία, οι συνεργάτες της Allianz Ελλάδος παρακολούθησαν διδακτυακά την εκδήλωση που πραγματοποιήθηκε στις 12 Σεπτεμβρίου στην Αθήνα για τους εργαζόμενους και τους συνεργάτες της Allianz και της Ευρωπαϊκής Πίστης, με τη συμμετοχή του Oliver Bøte, CEO της Allianz SE, της Sirma Boshnakova, Μέλος του Συμβουλίου Διοίκησης της Allianz SE και του Χρήστου Γεωργακόπουλου, CEO της Α.Ε.Γ.Α. Ευρωπαϊκή Πίστη.

Οι διαγωνισμοί πωλήσεων αποδεικνύουν το πνεύμα ομαδικότητας και αριστείας που διέπει την οικογένεια της Allianz Ελλάδος, καθώς και τη σημασία επίτευξης στόχων, με τα ταξίδια να προσφέρουν ιδιαίτερες προσωπικές και συλλογικές στιγμές στους συνεργάτες της εταιρείας.

ΕΘΝΙΚΗ

Η ΠΡΩΤΗ ΑΣΦΑΛΙΣΤΙΚΗ



ΤΟ ΕΤΑΙΡΙΚΟ ΠΑΡΑΓΩΓΙΚΟ ΔΙΚΤΥΟ ΤΗΣ ΕΘΝΙΚΗΣ ΑΣΦΑΛΙΣΤΙΚΗΣ ΤΑΞΙΔΕΥΕΙ ΣΤΗΝ ΕΛΟΥΝΤΑ

Την πανέμορφη περιοχή της Ελούντα είχαν τη δυνατότητα να απολαύσουν οι συνεργάτες του εταιρικού δικτύου της Εθνικής Ασφαλιστικής που διακρίθηκαν για τα παραγωγικά αποτελέσματα του προηγούμενου χρόνου. Το ταξίδι πραγματοποιήθηκε το διάστημα 22-25 Σεπτεμβρίου και συμμετείχαν σε αυτό περίπου 70 άτομα.

Ένας από τους διαχρονικά δημοφιλείς προορισμούς στην Ελλάδα, με γαλαζοπράσινα νερά τα οποία είχαν την ευκαιρία να απολαύσουν οι συνεργάτες. Η Σπιναλόγκα που ήταν στο πρόγραμμα των ξεναγήσεων κέρδισε τις εντυπώσεις των συμμετεχόντων.



Τέλος, το αποχαιρετιστήριο δείπνο στην Playiada, την παραδοσιακή κρητική πλατεία του Porto Elounda, έκλεισε με πολύ ενθουσιασμό και χορό το ταξίδι στην Κρήτη.

Το ταξίδι, συνόδευαν οι κ.κ. Σταύρος Κωνσταντάς, Διευθύνων Σύμβουλος, Τάσος Αναστασίου, Γενικός Διευθυντής, Μιχάλης Τάτσης, Διευθυντής Δικτύων Πωλήσεων, Γιάννης Σηφάκης, Διευθυντής Marketing, Διαφήμισης & Εταιρικής Επικοινωνίας.

Με όμορφες αναμνήσεις και εικόνες από το ταξίδι, η ομάδα της Εθνικής Ασφαλιστικής, έβαλε εκ νέου στόχο για υψηλές επιδόσεις.



ΤΑΞΙΔΙ ΠΩΛΗΣΕΩΝ - ΜΟΝΑΧΟ 2022 ΤΟ ΤΑΞΙΔΙ ΤΩΝ ΔΙΑΚΡΙΘΕΝΤΩΝ ΣΥΝΕΡΓΑΤΩΝ ΤΗΣ "NP ΑΣΦΑΛΙΣΤΙΚΗ"

Το αριστοκρατικό αλλά και τεχνοκρατικό Μόναχο φιλοξένησε τους διακριθέντες συνεργάτες της «NP Ασφαλιστική», σε ένα ταξίδι που συνδύαζε την περιήγηση στην αριστοκρατικότητα του 19ου αιώνα με τα επιβλητικά κτήρια της πόλης με την τεχνολογία του 21ου αιώνα, ενώ ταυτόχρονα θεωρείται και ένας πανευρωπαϊκός κόμβος επιχειρηματικότητας.

Το ταξίδι που ανέμεναν με ανυπομονησία οι Συνεργάτες της «NP Ασφαλιστική»

Μετά από 2 χρόνια αποχής από τα εκπαιδευτικά εταιρικά ταξίδια λόγω της πανδημίας, η NP Ασφαλιστική πραγματοποίησε ταξίδι για τους 65 διακριθέντες Συνεργάτες της στην κοσμοπολίτικη πρωτεύουσα της Βαυαρίας, το Μόναχο, ως επιβράβευση των προσπαθειών τους και της επαγγελματικής τους επιτυχίας κατά την προηγούμενη απαιτητική χρονιά.

Στο ταξίδι, εκτός των Διευθυντικών Στελεχών της Διεύθυνσης Πωλήσεων που συνόδευαν το Δίκτυο Συνεργατών, συμμετείχαν και ο Πρόεδρος & Διευθύνων Σύμβουλος της Εταιρίας κ. Γιώργος Ζάχος, καθώς και ο Γενικός Διευθυντής κ. Νίκος Ζάχος, οι οποίοι μοιράστηκαν την εμπειρία αυτού του τα-



ξιδιού με τους Συνεργάτες και αντάλλαξαν απόψεις μαζί τους σε στιγμές χαλάρωσης, μακριά από το περιβάλλον του γραφείου και της καθημερινότητας.



Η ομάδα της “NP Ασφαλιστική”, είχε την ευκαιρία να έρθει σε επαφή με την πλούσια ιστορία και τα φημισμένα μουσεία της πόλης, να θαυμάσει τα αξιοθέατα και τα μνημεία, να γευματίσει στα ωραιότερα εστιατόρια της πόλης και φυσικά να απολαύσει την άφθονη ξακουστή βαυαρική μπίρα.

Οι συμμετέχοντες επισκέφτηκαν μεταξύ άλλων την επονομαζόμενη “Ρομαντική Οδό” (Romantischen Strasse) με τους ονειρεμένους δρυμούς, τα ένδοξα φρούρια και τα μυστικά ξέφωτα κι απότομα φαράγγια, το Φύσεν, τέρως φέουδο του βασιλιά Λουδοβίκου Β' και το Ομπεραμεργκάου (Oberammergau), ένα χωριό παγκοσμίως ξακουστό για τις θεατρικές αναπαραστάσεις με τα Πάθη του Χριστού,

περιηγήθηκαν ακόμη στο εμπορικό κέντρο περίξ του κόμβου Στάχους και στην Όπερα, στο νέο επιβλητικό ποδοσφαιρικό γήπεδο του Μονάχου Allianz Arena, στο Ολυμπιακό κέντρο όπου έλαβαν χώρα οι Ολυμπιακοί αγώνες του 1972, στο Μουσείο της BMW και στην Αψίδα της Νίκης.

Ραντεβού τον Σεπτέμβριο 2023 στη Γαλλική Ριβιέρα

Το υπέροχο αυτό ταξίδι ολοκληρώθηκε με το επίσημο gala βραβεύσεων των επιτυχόντων Συνεργατών της Εταιρίας, όπου και δόθηκε ραντεβού για τον επόμενο Σεπτέμβριο του 2023 στη Γαλλική Ριβιέρα, όπου η Εταιρία θα επισκεφτεί τα κοσμοπολίτικα: Νίκαια, Κάννες, Μόντε Κάρλο και Σαιν Τροπέ.



ΑΣΦΑΛΙΣΗ ΑΥΤΟΚΙΝΗΤΟΥ

Τηλεφωνήστε τώρα στο:

210 4173300



NP

ασφαλιστική

Συνεπής σε ότι πει!



ΕΝΑ ΜΑΓΙΚΟ ΤΑΞΙΔΙ ΣΤΗΝ ΚΟΥΒΑ ΓΙΑ ΤΟΥΣ ΣΥΝΕΡΓΑΤΕΣ ΤΗΣ MEGA BROKERS

Μια μοναδική εμπειρία ζωής είχαν την ευκαιρία να απολαύσουν 25 κορυφαίοι ασφαλιστικοί διαμεσολαβητές της Mega Brokers στην Κούβα!

Απλωμένη στη ζεστή αγκαλιά της Καραϊβικής, με τις απέραντες παραλίες, τις καταπράσινες εύφορες πεδιάδες και τα επιβλητικά βουνά της με την τροπική εξωτική βλάστηση ανάμεσα σε ζεστούς, φιλόξενους και χαρούμενους ανθρώπους, οι επιτυχόντες πέρασαν επτά ξεχωριστές ημέρες.



Το πλούσιο πρόγραμμα περιλάμβανε διαμονή στην Αβάνα και στο Βαραδέρο, επίσκεψη με καταμαράν στην εξωτική παραλία Cayo BLANCO με τη χρυσή άμμο αλλά και Snorkeling σε κοραλλιογενή ύφαλο.

Στην κοιλάδα του Βινιάλες ανάμεσα σε πράσινους βελούδινους λοφίσκους, γνωστούς με το όνομα mogotes (μογκότες) οι συνεργάτες αντίκρισαν ένα μαγευτικό τοπίο που δεν υπάρχει πουθενά αλλού στον κόσμο με πανύψηλα φοινικόδεντρα, καταρράκτες, υπόγειες σπηλιές και ποτάμια.

Οι εξορμήσεις συνεχίστηκαν με επίσκεψη στην τεράστια Τοιχογραφία της Προϊστορίας (Mural de laPrehistoria) και με περιήγηση στην Habana Vieja ή Παλιά Αβάνα, πολιτιστική κληρονομιά της ανθρωπότητας προστατευόμενη από την UNESCO από το 1982, η οποία φιλοξενεί μερικά από τα ωραιότερα αποικιακά κτήρια στην Καραϊβική.

Ξεχωριστή στιγμή για όλους μία ανεπανάληπτη βόλτα με αυτοκίνητα-αντίκες στο εξωτικό δάσος της Αβάνα με ρυθμούς σάλσα, πολύ κέφι και χορό. Επίσης οι συνεργάτες επισκέφτηκαν ένα αγρόκτημα στο οποίο φτιάχνονται πούρα από τοπικούς αγρότες και είχαν

την ευκαιρία να δοκιμάσουν αλλά και να αγοράσουν από τα εκλεκτά και περιζήτητα πούρα της χώρας.

Στα πλαίσια του ταξιδιού επιβράβευσης, πραγματοποιήθηκε εταιρική συνάντηση κατά την οποία οι συνεργάτες της Mega Brokers είχαν την ευκαιρία να ενημερωθούν για την πορεία της εταιρείας το 2022 και για την πορεία επίτευξης των στρατηγικών, των οικονομικών και των εμπορικών στόχων που έχουν τεθεί.

Όλοι μαζί έδωσαν ραντεβού για το επόμενο ταξίδι της εταιρείας στο υπέροχο Μαρόκο!



Groupama
ΑΣΦΑΛΙΣΤΙΚΗ

ΑΚΟΜΑ ΜΙΑ ΝΕΑ ΠΙΣΤΟΠΟΙΗΣΗ ISO ΓΙΑ ΤΗΝ GROUPAMA ΑΣΦΑΛΙΣΤΙΚΗ

Η Groupama Ασφαλιστική έλαβε πρόσφατα από την Τάβ AUSTRIA HELLAS νέα Πιστοποίηση ISO 37301:2021, για την εφαρμογή Συστήματος Διαχείρισης Συμμόρφωσης σύμφωνα με τις νέες απαιτήσεις που προκύπτουν από το πρότυπο: «Εφαρμογή, Παρακολούθηση και Συντονισμός του Συστήματος Κανονιστικής Συμμόρφωσης (Application, Monitoring and Management of the Compliance System)».



Το ISO 37301:2021 σχεδιάστηκε από μια επιτροπή επαγγελματιών και ειδικών από πολλές διαφορετικές χώρες και έχει υιοθετηθεί από την πλειοψηφία των κρατών μελών της Ε.Ε. Η Groupama Ασφαλιστική είναι η πρώτη ασφαλιστική εταιρεία στην ελληνική αγορά που έλαβε τη σχετική πιστοποίηση -με ισχύ για τα 3 επόμενα χρόνια- αφού πέρασε με επιτυχία τον σχετικό έλεγχο της TÜV Austria κατά τη διάρκεια του οποίου διαπιστώθηκε ότι όλες οι σχετικές νέες απαιτήσεις και πρότυπα εφαρμόζονται στο ακέραιο.

Η Groupama Ασφαλιστική, υλοποιώντας μέτρα συνεχούς βελτίωσης και ενίσχυσης της προστασίας των πελατών της, για μία ακόμα φορά, αποδεικνύει έμπρακτα ότι όχι μόνο ακολουθεί πιστά τις διεθνείς οδηγίες της Ε.Ε., αλλά και κατανοεί τη σημασία που πρέπει πλέον να αποδίδουν οι εταιρείες σε θέματα κανονιστικής συμμόρφωσης και εταιρικής διακυβέρνησης, ακολουθώντας πιστοποιημένα συστήματα διαχείρισης.



ΤΑΞΙΔΙ ΣΤΗΝ ΕΞΩΤΙΚΗ ΚΟΥΒΑ ΓΙΑ ΤΟΥΣ ΣΥΝΕΡΓΑΤΕΣ ΤΟΥ ΔΙΚΤΥΟΥ EXCLUSIVE ΤΗΣ GROUPAMA ΑΣΦΑΛΙΣΤΙΚΗΣ

«**Η** πιο όμορφη γη που ανθρώπινα μάτια έχουν δει» ήταν για τον Χριστόφορο Κολόμβο η Κούβα, την οποία με τη σειρά τους είχαν την ευκαιρία να ανακαλύψουν τα μέλη του Δικτύου Exclusive της Groupama Ασφαλιστικής κατά τη διάρκεια του πρόσφατου (30/8 – 6/9) ταξιδιού επιβράβευσης που διοργάνωσε η εταιρεία.

Σε αναγνώριση της παραγωγικής τους συνεργασίας με την εταιρεία, τα μέλη του δικτύου έζησαν μια ξεχωριστή ταξιδιωτική εμπειρία στο νησί-διαμάντι της Καραϊβικής, όπου κυριαρχούν τα έντονα χρώματα, τα μεθυστικά αρώματα, ο ρυθμός και η ζωντάνια. Το ταξίδι τους στην Κούβα ξεκίνησε από το μαγευτικό Βαραδέρο, όπου έκαναν κρουαζιέρα με καταμαράν προς το νησάκι Κάγιο Μπλάνκο, θαύμασαν με κατάδυση τη φυσική ομορφιά ενός κοραλλιογενούς υφάλου και κολύπησαν ανάμεσα σε δελφίνια. Η συνέχεια στην Αβάνα επεφύλασσε στους Συνεργάτες της Groupama Ασφαλιστικής ένα πέρα-

σμα από την ιστορία και την κουλτούρα του νησιού, με βόλτες στην παλιά πόλη (Habana vieja) η οποία έχει χαρακτηριστεί από την UNESCO Μνημείο Παγκόσμιας Κληρονομιάς, με την χαρακτηριστική αρχιτεκτονική της, καθώς και με επισκέψεις στο μουσείο ρούμι και σε εργοστάσιο πούρων. Στη φετινή συνάντηση συμμετείχαν περισσότερα από 70 μέλη του δικτύου με τη συνοδεία του Γενικού Διευθυντή της Groupama Ασφαλιστικής κ. Χρήστου Κάτσιου, του Εμπορικού Διευθυντή κ. Κωνσταντίνου Σεμερτζόγλου και άλλων Διοικητικών στελεχών της εταιρείας.

Η Groupama Ασφαλιστική διαχρονικά επενδύει στο Αποκλειστικό της δίκτυο, αναγνωρίζοντας τη σημαντική συμβολή του στη σταθερά ανοδική πορεία της και στην επίτευξη των παραγωγικών της στόχων. Με τις καλύτερες εμπειρίες από την Κούβα, όλοι ανανέωσαν το ραντεβού τους για το επόμενο μεγάλο ταξίδι.



ΤΑ €6 ΕΚΑΤ. ΠΡΟΣΕΓΓΙΖΟΥΝ ΟΙ ΑΠΟΖΗΜΙΩΣΕΙΣ ΤΗΣ ΑΣΦΑΛΙΣΤΙΚΗΣ ΑΓΟΡΑΣ ΓΙΑ ΤΙΣ ΔΑΣΙΚΕΣ ΠΥΡΚΑΓΙΕΣ ΤΟΥ ΙΟΥΛΙΟΥ 2022 ΣΤΗΝ ΑΤΤΙΚΗ

Η ΕΑΕΕ ολοκλήρωσε την έρευνα μεταξύ των Ασφαλιστικών Επιχειρήσεων - μελών της σχετικά

με την πρώτη εκτίμηση των ζημιών που προκλήθηκαν από τις δασικές πυρκαγιές που ξέσπασαν στην Αττική την περίοδο 19 - 20 Ιουλίου 2022.

Δηλώθηκαν συνολικά 265 ζημιές με αρχική πρόβλεψη αποζημιώσεων συνολικά € 5,99 εκατ.

Από αυτές, 247 ζημιές αφορούσαν τις ασφαλίσεις περιουσίας (εκτίμηση αποζημιώσεων €5,9 εκατ.) και 18 ζημιές τις ασφαλίσεις αυτοκινήτων (εκτίμηση αποζημιώσεων €83.000).

Η έρευνα είναι διαθέσιμη στο site της ΕΑΕΕ.

Με αφορμή την έρευνα, ο κ. Ερρίκος Μοάτσος, Πρόεδρος της Επιτροπής Περιουσίας, Αντασφαλίσεων, Μεταφορών & Σκαφών της ΕΑΕΕ σχολίασε :

«Το καλοκαίρι του 2022 η χώρα βίωσε για ακόμα μια φορά καταστροφικές δασικές πυρκαγιές. Την περίοδο 19 - 20 Ιουλίου, δηλώθηκαν στις ασφαλιστικές εταιρίες ζημιές από τις δασικές πυρκαγιές συνολικού ύψους € 6 εκατ. που αφορούσαν κατοικίες, εμπορικές και βιομηχανικές εγκαταστάσεις των οποίων η ασφαλισμένη αξία υπολογίζεται σε €243 εκατ. Η μέση ζημιά ανά κατοικία εκτιμάται σε € 22 χιλιάδες.

Η έρευνα αυτή αποτελεί μέρος της συστηματικής καταγραφής των φυσικών καταστροφών που πλήττουν τη χώρα μας και των σχετικών ζημιών που δηλώνονται στην ασφαλιστική αγορά, η οποία γίνεται με σκοπό την ενημέρωση για της επιπτώσεις των φυσικών καταστροφών και την συμβολή της ιδιωτικής ασφάλισης. Πρόκειται για το 45ο συμβάν φυσικής καταστροφής ιδιαίτερης σφοδρότητας που έχουμε καταγράψει από το 1993 έως σήμερα. Για τα 45 αυτά περιστατικά έχουν δηλωθεί συνολικά 41 χιλιάδες ζημιές με την εκτίμηση των αποζημιώσεων να ξεπερνά τα €523 εκατ.».



Ο Ερρίκος Μοάτσος, Πρόεδρος της Επιτροπής Περιουσίας της ΕΑΕΕ

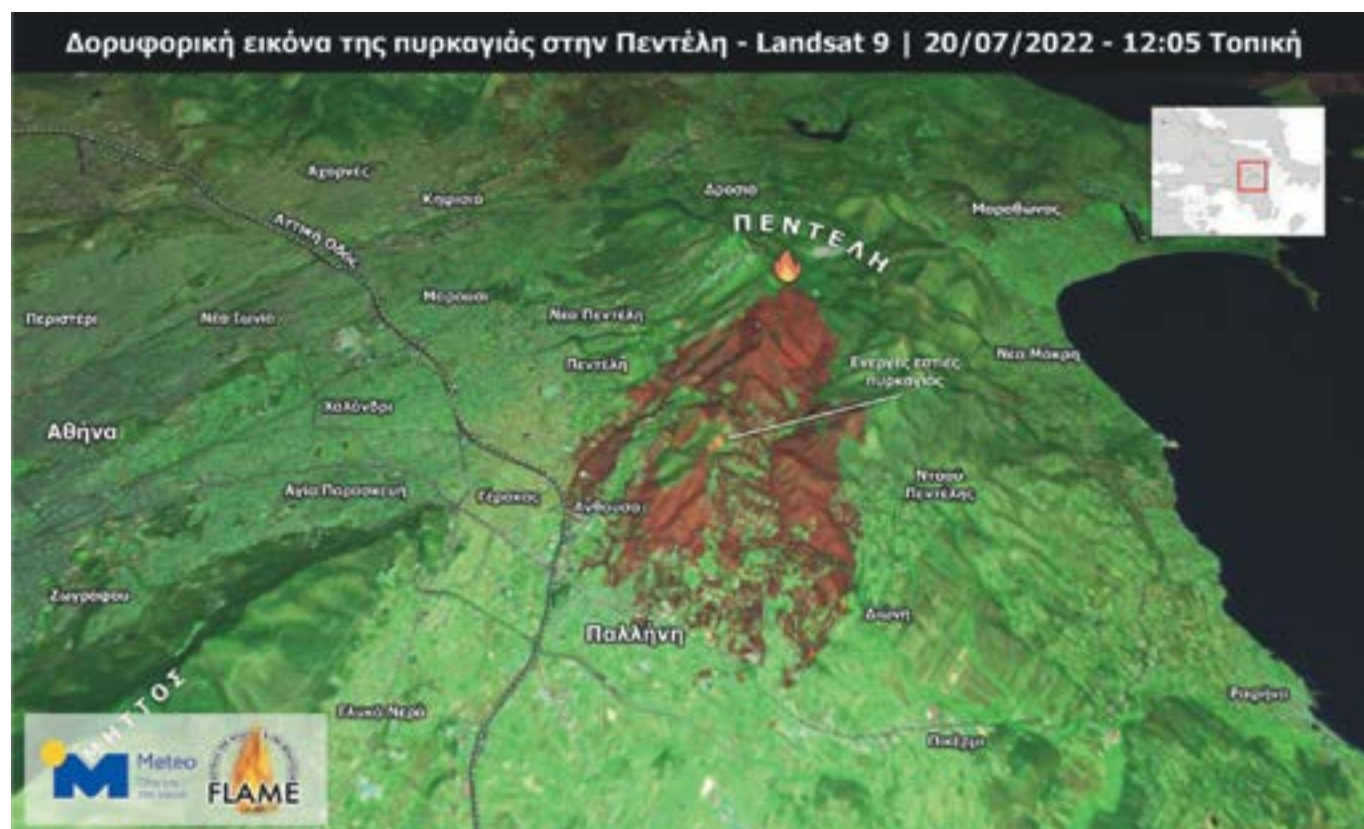
ΖΗΜΙΕΣ ΑΠΟ ΤΙΣ ΔΑΣΙΚΕΣ ΠΥΡΚΑΓΙΕΣ ΣΤΗΝ ΑΤΤΙΚΗ, 19 - 20 ΙΟΥΛΙΟΥ 2022

Η ΕΑΕΕ ολοκλήρωσε την έρευνα μεταξύ των Ασφαλιστικών Επιχειρήσεων - μελών της σχετικά με την πρώτη εκτίμηση των ζημιών που προκλήθηκαν από τις δασικές πυρκαγιές που ξέσπασαν στην Αττική την περίοδο 19 - 20 Ιουλίου 2022 (19/7 Πεντέλη - Ανθούσα και 20/7 Μέγαρα - Σαλαμίνα).

Όπως προκύπτει από τα στοιχεία του Ευρωπαϊκού Συστήματος Πληροφόρησης για Δασικές Πυρκαγιές (EFFIS) τα οποία ανέκτησε και επεξεργάστηκε η πυρομετεωρολογική ομάδα FLAME του Εθνικού Αστεροσκοπείου Αθηνών (ΕΑΑ), οι δασικές πυρκαγιές που εκδηλώθηκαν κατά τη διάρκεια του Ιουλίου 2022 στο σύνολο της χώρας μας επηρέασαν συνολι-

κή έκταση μεγαλύτερη των 172.100 στρεμμάτων, παρουσιάζοντας αύξηση κατά περίπου 50% σε σύγκριση με τον αντίστοιχο μέσο όρο της περιόδου 2006 - 2021 (114.054 στρέμματα). Ως προς τον αριθμό των δασικών πυρκαγιών, έως και την Παρασκευή 29.07.2022, το EFFIS χαρτογράφησε 38 συμβάντα, με τον μέσο όρο της περιόδου 2006 - 2021 να είναι 22.

Όσον αφορά τη δασική πυρκαγιά της Πεντέλης, με βάση εικόνα πολύ υψηλής ανάλυσης που ελήφθη από το δορυφόρο Landsat 9 την Τετάρτη 20.07.2022 στις 12:05 τοπική ώρα, η εκτίμηση για την έκταση που επηρέασε είναι περίπου 20.350 στρέμματα.



Πιο ακριβής υπολογισμός (21.07.2022) από την ενεργοποίηση της υπηρεσίας Rapid Mapping του Ευρωπαϊκού Συστήματος Copernicus, εκτιμά την έκταση στα 27.817 στρέμματα³.

Η έρευνα

Στόχος της έρευνας ήταν η καταγραφή της πρώτης εκτίμησης των ζημιών (σε πλήθος και σε ποσό) των ασφαλίσεων περιουσίας και αυτοκινήτων, που είχαν αναγγελθεί στις Ασφαλιστικές Επιχειρήσεις – μέλη, εξ' αιτίας του συγκεκριμένου περιστατικού.

Ειδικότερα, η έρευνα περιέλαβε τον γεωγραφικό προσδιορισμό των ασφαλισμένων κινδύνων και των ζημιών (σε επίπεδο πόλης ή περιοχής) με την χρήση του ταχυδρομικού κώδικα (TK) του ασφαλισμένου ακινήτου ή του τόπου ζημιάς (για αυτοκίνητο). Τα ακίνητα κατηγοριοποιήθηκαν περαιτέρω σε κατοικίες, εμπορικές εγκαταστάσεις και βιο-

μηχανικές εγκαταστάσεις.

Στην έρευνα συμμετείχαν με τις απαντήσεις τους 21 Ασφαλιστικές Επιχειρήσεις - μέλη της ΕΑΕΕ, οι οποίες εκτιμάται ότι αθροίζουν το 94,2% της παραγωγής των ασφαλίσεων περιουσίας⁴. Η πρώτη εκτίμηση των ανωτέρω επιχειρήσεων από τις αναγγελίες των ζημιών συνολικά αναφέρεται σε 265 ζημιές, το ύψος των οποίων εκτιμάται συνολικά σε 5,99 εκατ. €. Από αυτές, 247 ζημιές αφορούσαν τις ασφαλίσεις περιουσίας (εκτίμηση αποζημιώσεων 5,9 εκατ. €), και 18 ζημιές τις ασφαλίσεις αυτοκινήτων (εκτίμηση 83 χιλ. €).

A. Ασφαλίσεις περιουσίας

Οι συμμετέχουσες στην έρευνα Ασφαλιστικές Επιχειρήσεις δήλωσαν ζημιές σε ακίνητα όλων των κατηγοριών (κατοικίες, εμπορικές και βιομηχανικές εγκαταστάσεις) των οποίων η συνολική ασφαλισμένη αξία ήταν 242,9 εκατ. €.

Εξ' αιτίας των δασικών πυρκαγιών που ξέσπασαν στην Αττική την περίοδο 19 - 20 Ιουλίου 2022, δηλώθηκαν συνολικά στις συμμετέχουσες ασφαλιστικές επιχειρήσεις 247 ζημιές επί των ασφαλίσεων περιουσίας με ποσό πρώτης εκτίμησης για αποζημίωση της τάξης των 5,9 εκατ. €, άρα η μέση δηλωθείσα ζημία υπολογίζεται στα 23.905 €.

Οι περισσότερες ζημιές σε πλήθος συνέβησαν στην περιοχή με TK 19009 (Πικέρμι/Ραφήνα/Ντράφι) (58,7% του συνόλου), ενώ όσον αφορά το ποσό πρώτης εκτίμησης οι περισσότερες προβλέψεις αποζημίωσης αφορούσαν την περιοχή με TK 15351 (Παλλήνη) (39,3% του συνόλου).

Ζημιές επίσης δηλώθηκαν στην Ανθούσα (TK 15349), στο Γέρακα (TK 15344), στην Πεντέλη (TK 15236) και στα Μέγαρα (TK 19100).





A.1. Ανάλυση ζημιών ασφαλίσεων περιουσίας

Οι ζημιές των ασφαλίσεων περιουσίας και η αντίστοιχη ασφαλισμένη αξία των συγκεκριμένων εγκαταστάσεων που επλήγησαν, διακρίνονται ανά είδος ασφαλισμένου κινδύνου ως ακολούθως:

Είδος ασφαλισμένου κινδύνου	Πλήθος ζημιών		Πρόβλεψη αποζημίωσης προ απαλλαγών (€)		Πρόβλεψη αποζημίωσης μετά από απαλλαγές (€)		Ασφαλισμένο ποσό (€)	
	Αριθμός	Ποσοστό (%)	Ποσό	Ποσοστό (%)	Ποσό	Ποσοστό (%)	Ποσό	Ποσοστό (%)
Βιομηχανικός	5	2,0%	359.302	6,1%	259.302	4,5%	32.467.287	13,4%
Εμπορικός	7	2,8%	338.690	5,7%	337.190	5,8%	124.243.007	51,1%
Κατοικία	235	95,2%	5.206.629	88,2%	5.184.579	89,7%	86.147.016	35,5%
Σύνολο	247	100%	5.904.621	100%	5.781.071	100%	242.857.310	100%

Η μέση δηλωθείσα ζημία (για το σύνολο των κινδύνων) ανέρχεται στα 23.905 €, ενώ το μέσο ποσοστό (%) της ζημιάς επί των ασφαλισμένων κεφαλαίων μόνο των εγκαταστάσεων που επλήγησαν έφτασε στα 24,31%.

Ο υπολογισμός της μέσης δηλωθείσας ζημιάς ανά είδος ασφαλισμένου κινδύνου έχει ως εξής: 71.860 € για τους βιομηχανικούς, 48.384 € για τους εμπορικούς και 22.156 € για τις κατοικίες. Ο υπολογισμός του μέσου ποσοστού (%) των

αποζημιώσεων επί των ασφαλισμένων κεφαλαίων μόνο των εγκαταστάσεων που επλήγησαν, ανά είδος ασφαλισμένου κινδύνου έχει ως εξής: 11,07 % για τους βιομηχανικούς, 2,73 % για τους εμπορικούς και 60,44 % για τις κατοικίες.

Η γεωγραφική κατανομή του συνόλου των ζημιών των ασφαλίσεων περιουσίας, των αποζημιώσεων και των ασφαλισμένων τους κεφαλαίων, για τις περιοχές που επλήγησαν περισσότερο, έχει ως ακολούθως:

Περιοχή	Πλήθος ζημιών		Πρόβλεψη αποζημίωσης προ απαλλαγών (€)		Πρόβλεψη μετά από απαλλαγές (€)		Ασφαλισμένο ποσό (€)	
	Αριθμός	Ποσοστό (%)	Ποσό	Ποσοστό (%)	Ποσό	Ποσοστό (%)	Ποσό	Ποσοστό (%)
Γέρακας	8	3,2%	295.940	5,0%	295.940	5,1%	13.278.367	5,5%
Ανθούσα	16	6,5%	718.029	12,2%	717.029	12,4%	43.826.865	18,0%
Παλλήνη	67	27,1%	2.318.771	39,3%	2.312.421	40,0%	117.594.194	48,4%
Πικέρμι/Ραφήνα/Ντράφι	145	58,7%	2.279.661	38,6%	2.163.461	37,4%	64.593.769	26,6%
Λοιπές	11	4,5%	292.220	4,9%	292.220	5,1%	3.564.115	1,5%
Σύνολο	247	100%	5.904.621	100%	5.781.071	100%	242.857.310	100%

Ακολουθούν σε ξεχωριστούς πίνακες η κατανομή ανά είδος των σημαντικότερων κινδύνων, των ζημιών και των ασφαλισμένων τους κεφαλαίων, για τις περιοχές που επλήγησαν περισσότερο:

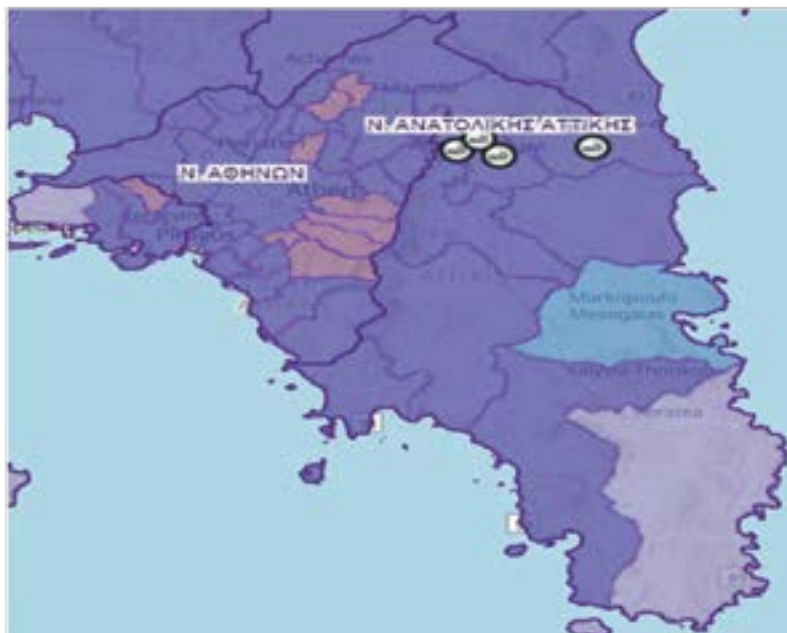
Βιομηχανικοί	Πλήθος ζημιών		Πρόβλεψη αποζημίωσης προ απαλλαγών (€)		Πρόβλεψη μετά από απαλλαγές (€)		Ασφαλισμένο ποσό (€)	
Γέρακας	1	20,0%	7.000	2,0%	7.000	2,7%	11.814.062	36,4%
Ανθούσα	1	20,0%	5.000	1,4%	5.000	1,9%	840.000	2,6%
Παλλήνη	1	20,0%	95.000	26,4%	95.000	36,7%	7.550.000	23,2%
Πικέρμι/Ραφήνα/Ντράφι	2	40,0%	252.302	70,2%	152.302	58,7%	12.263.225	37,8%
Λουιές	0	0,0%	0	0,0%	0	0,0%	0	0,0%
Σύνολο	5	100%	359.302	100%	259.302	100%	32.467.287	100%

Εμπορικοί	Πλήθος ζημιών		Πρόβλεψη αποζημίωσης προ απαλλαγών (€)		Πρόβλεψη μετά από απαλλαγές (€)		Ασφαλισμένο ποσό (€)	
Γέρακας	0	0,0%	0	0,0%	0	0,0%	0	0,0%
Ανθούσα	2	28,6%	34.000	10,0%	33.500	9,9%	40.525.980	32,6%
Παλλήνη	4	57,1%	301.500	89,0%	300.500	89,1%	83.557.027	67,3%
Πικέρμι/Ραφήνα/Ντράφι	1	14,3%	3.190	1,0%	3.190	1,0%	160.000	0,1%
Λουιές	0	0,0%	0	0,0%	0	0,0%	0	0,0%
Σύνολο	7	100%	338.690	100%	337.190	100%	124.243.007	100%

Κατοικίες	Πλήθος ζημιών		Πρόβλεψη αποζημίωσης προ απαλλαγών (€)		Πρόβλεψη μετά από απαλλαγές (€)		Ασφαλισμένο ποσό (€)	
Γέρακας	7	3,0%	288.940	5,6%	288.940	5,6%	1.464.305	1,7%
Ανθούσα	13	5,5%	679.029	13,0%	678.529	13,1%	2.460.885	2,9%
Παλλήνη	62	26,4%	1.922.271	36,9%	1.916.921	37,0%	26.487.167	30,7%
Πικέρμι/Ραφήνα/Ντράφι	142	60,4%	2.024.169	38,9%	2.007.969	38,7%	52.170.544	60,6%
Λουιές	11	4,7%	292.220	5,6%	292.220	5,6%	3.564.115	4,1%
Σύνολο	235	100%	5.206.629	100%	5.184.579	100%	86.147.016	100%

Ακολουθεί ενδεικτική γεωγραφική αποτύπωση των ζημιών εντός της ΠΕ Αττικής, ανά είδος ασφαλισμένης εγκατάστασης. Οι εικόνες προέρχονται από την διαδικτυακή εφαρμογή γεωχωρικής απεικόνισης (GIS) ζημιών από φυσικές καταστροφές της ΕΑΕΕ.

ΒΙΟΜΗΧΑΝΙΚΕΣ ΕΓΚΑΤΑΣΤΑΣΕΙΣ



ΕΜΠΟΡΙΚΕΣ ΕΓΚΑΤΑΣΤΑΣΕΙΣ



ΚΑΤΟΙΚΙΕΣ



Αναλυτικότερη πληροφόρηση για την κατανομή των παραπάνω μεγεθών ανά ταχυδρομικό κωδικό διατίθεται στους πίνακες του παραρτήματος.

A.2. Ανάλυση των συνολικά ασφαλισμένων κινδύνων των ασφαλίσεων περιουσίας

Επιπροσθέτως των ανωτέρω στοιχείων των δηλωθεισών ζημιών, η έρευνα της Ε.Α.Ε.Ε. αναζήτησε από τις Ασφαλιστικές Επιχειρήσεις - μέλη της, την πληροφορία του πλήθους των συνολικά ασφαλισμένων κινδύνων και των συνολικών ασφαλισμένων κεφαλαίων, είτε επηρεάστηκαν είτε όχι από το συγκεκριμένο φαινόμενο, στις ανωτέρω πληγείσες γεωγραφικές περιοχές (με βάση τον ΤΚ).

Ακολουθούν σε ξεχωριστούς πίνακες η κατανομή ανά είδος των κινδύνων, του πλήθους των συνολικά ασφαλι-

σμένων κινδύνων και των συνολικών ασφαλισμένων κεφαλαίων, για τις περιοχές που επλήγησαν (με βάση τον ΤΚ όπως δηλώθηκε από τις Ασφαλιστικές Επιχειρήσεις - μέλη).

Σε ξεχωριστές στήλες υπολογίζονται οι δείκτες που προκύπτουν από τον συνδυασμό των ζημιών και των ασφαλισμένων κινδύνων: η μέση συχνότητα (%) ζημιών και το μέσο ποσοστό (‰) των αποζημιώσεων επί των συνολικών ασφαλισμένων κεφαλαίων.

Βιομηχανικοί	Πλήθος συμβολαίων		Ασφαλισμένο ποσό (€)		Μέση συχνότητα	% Αποζημίωσης επί συνολικών ασφαλισμένων κεφαλαίων
Γέρακας	40	31,5%	70.841.515	28,0%	2,5%	0,10%
Ανθούσα	2	1,6%	2.314.200	0,9%	50,0%	2,16%
Παλλήνη	60	47,2%	136.151.398	53,7%	1,7%	0,70%
Πικέρμι/Ραφήνα/Ντράφι	19	15,0%	36.414.657	14,4%	10,5%	6,93%
Λοιπές	6	4,7%	7.629.565	3,0%	0,0%	0,00%
Σύνολο	127	100%	253.351.335	100%	3,9%	1,42%

Εμπορικοί	Πλήθος συμβολαίων		Ασφαλισμένο ποσό (€)		Μέση συχνότητα	% Αποζημίωσης επί συνολικών ασφαλισμένων κεφαλαίων
Γέρακας	342	25,1%	100.758.620	25,6%	0,0%	0,00%
Ανθούσα	32	2,3%	19.660.807	5,0%	6,3%	1,73%
Παλλήνη	566	41,5%	170.517.350	43,3%	0,7%	1,77%
Πικέρμι/Ραφήνα/Ντράφι	290	21,3%	77.420.198	19,6%	0,3%	0,04%
Λοιπές	134	9,8%	25.506.911	6,5%	0,0%	0,00%
Σύνολο	1.364	100%	393.863.886	100%	0,5%	0,86%

Κατοικίες	Πλήθος συμβολαίων		Ασφαλισμένο ποσό (€)		Μέση συχνότητα	% Αποζημίωσης επί συνολικών ασφαλισμένων κεφαλαίων
Γέρακας	2.367	24,0%	286.987.030	19,4%	0,3%	1,01%
Ανθούσα	138	1,4%	83.679.206	5,7%	9,4%	8,11%
Παλλήνη	2.738	27,8%	369.173.853	25,0%	2,3%	5,21%
Πικέρμι/Ραφήνα/Ντράφι	3.608	36,6%	556.808.814	37,7%	3,9%	3,64%
Λοιπές	999	10,2%	180.371.491	12,2%	1,1%	1,62%
Σύνολο	9.850	100%	1.477.020.394	100%	2,4%	3,53%



B. Ασφαλίσεις αυτοκινήτων

Ως προς τις ασφαλίσεις αυτοκινήτων, δηλώθηκαν συνολικά στις συμμετέχουσες Ασφαλιστικές Επιχειρήσεις της έρευνας 18 ζημιές με ποσό πρώτης εκτίμησης για αποζημίωση τα 83.413 €, άρα η μέση δηλωθείσα ζημία έφθασε τα 4.634 €.

Οι περισσότερες ζημιές τόσο σε πλήθος (50% επί του συνόλου) όσο και σε ποσό πρόβλεψης (45% επί του συνόλου) εντοπίστηκαν στην περιοχή Πικέρμι/Ραφήνα/Ντράφι (TK 19009) .

Αυτοκίνητα ΠΕ	Πλήθος ζημιών		Πρόβλεψη αποζημίωσης (€)		Πρόβλεψη αποζημίωσης μετά από απαλλαγές (€)		Ασφαλισμένο ποσό (€)	
	Αριθμός	Ποσοστό	Ποσό	Ποσοστό	Ποσό	Ποσοστό	Ποσό	Ποσοστό
Πεντέλη	1	5,6%	1.660	2,0%	1.660	2,0%	5.000	4,2%
Γέρακας	1	5,6%	1.000	1,2%	1.000	1,2%	1.000	0,8%
Ανθούσα	2	11,1%	7.000	8,4%	7.000	8,4%	7.100	6,0%
Παλλήνη	5	27,7%	36.200	43,4%	36.200	43,4%	46.700	39,1%
Πικέρμι/Ραφήνα/Ντράφι	9	50,0%	37.553	45,0%	37.553	45,0%	59.608	49,9%
Σύνολο	18	100%	83.413	100,00%	83.413	100,00%	119.408	100%



ΠΑΡΑΡΤΗΜΑ

ΑΣΦΑΛΙΣΕΙΣ ΠΕΡΙΟΥΣΙΑΣ

ΤΚ. πρώτα ψηφία	Πλήθος ζημιών		Πρόβλεψη αποζημίωσης (€)		Ασφαλισμένα Κεφάλαια (€)	
152	6	2,4%	59.720	1,01%	1.958.000	0,81%
153	90	36,4%	3.307.740	56,02%	174.548.436	71,87%
190	147	59,6%	2.309.661	39,12%	64.896.759	26,72%
191	4	1,6%	227.500	3,85%	1.454.115	0,60%
Σύνολο	247	100,0%	5.904.621	100,0%	242.857.310	100,0%

ΑΣΦΑΛΙΣΕΙΣ ΑΥΤΟΚΙΝΗΤΩΝ

ΤΚ. πρώτα ψηφία	Πλήθος ζημιών		Πρόβλεψη αποζημίωσης (€)		Ασφαλισμένα Κεφάλαια (€)	
152	1	5,6%	1.660	2,0%	5.000	4,2%
153	8	44,4%	44.200	53,0%	54.800	45,9%
190	9	50,0%	37.553	45,0%	59.608	49,9%
Σύνολο	18	100,0%	83.413	100,0%	119.408	100,0%



Η KARAVIAS UNDERWRITING AGENCY, ΑΡΩΓΟΣ ΣΤΗΝ ΥΛΟΠΟΙΗΣΗ ΤΗΣ ART ATHINA 2022

Η ολοκλήρωση της Art Athina 2022, έπειτα από την δίχρονη διαζώσης απουσίας της από την Αθηναϊκή εικαστική σκηνή, στέφθηκε με επιτυχία και μας έφερε πάλι κοντά με τον κόσμο της Τέχνης.

Πρώτη φορά στα χρονικά του θεσμού, η συμμετοχή των καλλιτεχνών, των αιθουσών τέχνης και του κοινού υπήρξε μεγαλύτερη των προσδοκιών, αποδεικνύοντας την ανάγκη του κόσμου για ουσιαστική επαφή με τα εικαστικά δρώμενα.

Η Karavias Underwriting Agency, στάθηκε αρωγός στην υλοποίηση της φουάρ προσφέροντας την Κατά Παντός Κινδύνου ασφαλιστική κάλυψη των συμμετεχόντων έργων

μέσα από το χορηγικό της πρόγραμμα, πρακτική την οποία εφαρμόζει αδιάλειπτα από την έναρξη του θεσμού.

Αποτείνοντας φόρο τιμής σε όλους τους θεατές, αποφασίσαμε να αναδείξουμε την σημαντικότητα της προσωπικής ματιάς τοποθετώντας στο περίπτερό μας το έργο του Henri Matisse "Blue Nude II" σαν ολόσωμο καθρέφτη, με στόχο την ανάδειξη του ρόλου του θεατή στην νοηματοδότηση που αυτός προσδίδει σε κάθε έργο τέχνης.

Θα θέλαμε να ευχαριστήσουμε όλους όσους παρευρέθηκαν στην φουάρ, όσους συμμετείχαν στο εικαστικό αυτό εγχείρημα και κυρίως τους διοργανωτές που μας εμπιστεύθηκαν την ασφάλιση των έργων τέχνης.

Η ΜΑΡΙΑ ΤΣΙΛΙΜΠΑΡΗ, ΜΕΣΙΤΡΙΑ ΑΣΦΑΛΙΣΕΩΝ /ΔΙΑΧΕΙΡΙΣΤΡΙΑ ΤΗΣ NOBILIS INSURANCE BROKERS, ΝΕΟ ΜΕΛΟΣ ΤΟΥ ICC WOMEN HELLAS



Η Μαρία Τσιλιμπάρη, καταξιωμένη επιχειρηματίας στον κλάδο των ασφαλίσεων, Μεσίτρια Ασφαλίσεων/Διαχειρίστρια της NOBILIS INSURANCE BROKERS, έγινε μέλος του International Chamber of Commerce (ICC) Women.

Το International Chamber of Commerce (ICC) είναι ο παγκόσμιος επιχειρηματικός οργανισμός, ένα αντιπροσωπευτικό σώμα που εκφράζει με κύρος τις επιχειρήσεις από όλους τους τομείς δραστηριοτήτων. Συνιστά μια δυναμική και σύγχρονη ένωση γυναικών επαγγελματιών και διακεκριμένων ηγετικών στελεχών που επιδιώκουν την ενδυνάμωση της θέσης της γυναίκας στον επιχειρηματικό κλάδο με την υποστήριξη του Παγκόσμιου Δικτύου της Ένωσης Διεθνών Επιμελητηρίων- ICC International Chambers of Commerce. Η Μαρία Τσιλιμπάρη, ως μια δραστήρια επιχειρηματίας στην ελληνική αγορά, αντιλαμβάνεται ως υποχρέωσή της την «ένωση δυνάμεων» με έναν διεθνούς κύρους οργανισμό, όπως το International

Chamber of Commerce (ICC) Women, που προωθεί την άνθιση της γυναικείας επιχειρηματικότητας.

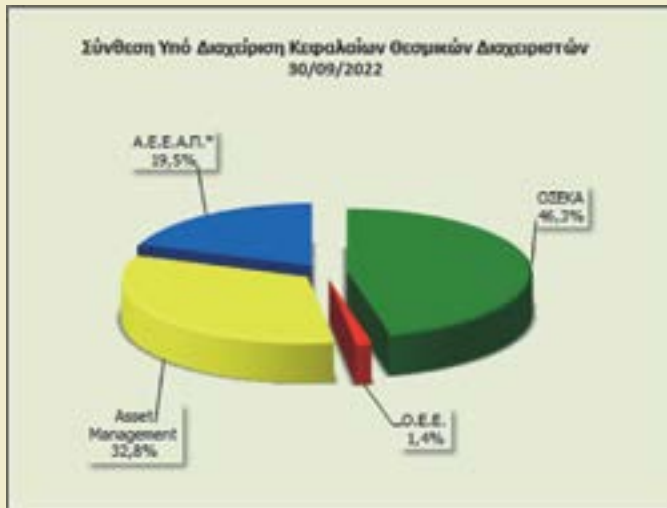
Η Μαρία Τσιλιμπάρη, έχει διανύσει μια επιτυχημένη πορεία 33 ετών ως στέλεχος σε ασφαλιστικές επιχειρήσεις και μεγάλα γραφεία brokers. Αν και ολοκλήρωσε τις σπουδές της στο Παιδαγωγικό τμήμα του Καποδιστριακού Πανεπιστημίου Αθηνών, την κέρδισε, από φοιτήτρια ακόμα, ο ασφαλιστικός κλάδος. Είναι απόφοιτη του ΕΙΑΣ (Ελληνικό Ινστιτούτο Ασφαλιστικών Σπουδών) & μεταπτυχιακές σπουδές στο C.I.P & C.I.I. του Λονδίνου. Αξίζει να σημειωθεί, ότι η ίδια παρακολουθεί αδιάκοπα τις εξελίξεις στον κλάδο των επιχειρήσεων στην Ελλάδα συμβάλλοντας από την πλευρά της ασφαλιστικής αγοράς στη διαμόρφωση μίας καινοτόμου επιχειρηματικότητας που θα ενισχύσει την ελληνική οικονομία και θα διαμορφώσει ευνοϊκές συνθήκες για τους νέους ανθρώπους στην χώρα μας.



Η ΑΓΟΡΑ ΤΩΝ ΣΥΛΛΟΓΙΚΩΝ ΕΠΕΝΔΥΣΕΩΝ ΣΤΟ 3ο ΤΡΙΜΗΝΟ ΤΟΥ 2022

Το συνολικό ύψος των υπό διαχείριση κεφαλαίων στον κλάδο της θεσμικής διαχείρισης στο τέλος του τρίτου τριμήνου του 2022 διαμορφώθηκε στα € 21,88 δισ., αυξημένο κατά 2,58% από το προηγούμενο τρίμηνο, αλλά μειωμένο κατά 1,3% από το τέλος του 2021.

Η σύνθεση του συνόλου της αγοράς στις 30.09.2022 αποτυπώνεται στο παρακάτω γράφημα.



*Α.Ε.Ε.Α.Π 30/06/2022

Αναλυτικότερα στις επιμέρους κατηγορίες της θεσμικής διαχείρισης:

- Με 30.09.2022, η συνολική αγορά των Ο.Σ.Ε.Κ.Α. που διαχειρίζονται ελληνικές Α.Ε.Δ.Α.Κ. παρουσίασε μείωση του συνολικού ενεργητικού κατά 8,8 % από την αρχή του έτους και 0,2% από το προηγούμενο τρίμηνο, με το συνολικό ύψος των υπό διαχείριση κεφαλαίων να διαμορφώνεται σε €10,14 δισ. (ΟΣΕΚΑ ν.4099/12 €7,39 δισ. και ΟΣΕΚΑ Ε.Ε. €2,75 δισ.).

Οι συνολικές ροές κεφαλαίων στους Ο.Σ.Ε.Κ.Α. παρέμειναν θετικές και το τρίτο τρίμηνο του 2022 ύψους €138 εκ. συνεχίζοντας την αυξητική τους πορεία για δέκατο συνεχιζόμενο τρίμηνο, με συνολικές εισροές κεφαλαίων από τον Απρίλιο 2020 άνω των € 3,24 δισ. Οι θετικές ροές ανά κατηγορία κατά το τρίτο τρίμηνο αφορούν τους Ο.Σ.Ε.Κ.Α. Χρηματαγοράς, Ομολογιακούς, Μικτούς και Σύνθετους Ο.Σ.Ε.Κ.Α.



Στο μέτωπο των αποδόσεων, αυτές διαμορφώθηκαν αρνητικά σε όλες τις επιμέρους κατηγορίες ακολουθώντας την αρνητική πορεία των διεθνών αγορών λόγω των γεωπολιτικών εντάσεων και της ενεργειακής κρίσης.

- Στον κλάδο του Asset Management, το σύνολο των υπό διαχείριση κεφαλαίων από μέλη της Ε.Θ.Ε. την 30.09.2022, κατέγραψε επίσης μείωση στα ενεργητικά κατά 1,25% από το προηγούμενο τρίμηνο και διαμορφώθηκε σε €7.182 εκ.

- Το ενεργητικό των Οργανισμών Εναλλακτικών Επενδύσεων (Ο.Ε.Ε.) όπου περιλαμβάνεται και η Ανδρομέδα Α.Ε.Ε.Χ., το οποίο διαχειρίζονται μέλη της Ε.Θ.Ε. ανέρχεται σε €303 εκ.

- Στον κλάδο των Α.Ε.Ε.Α.Π., το σύνολο των επενδύσεων σε ακίνητα με 30.06.2022 (τελευταία δημοσιευμένα στοιχεία), αυξήθηκε κατά 18,02% στα €4.259 εκ. σε σχέση με την 31.12.2021. Κατά το τρίτο τρίμηνο του τρέχοντος έτους, στις Α.Ε.Ε.Α.Π. μέλη της Ε.Θ.Ε. έχουν προστεθεί η PREMIA Properties και η ΜΠΛΕ ΚΕΔΡΟΣ Α.Ε.Ε.Α.Π.

Ελληνική Ένωση Διαχειριστών Συλλογικών Επενδύσεων και Περιουσίας

ΟΜΟΛΟΓΙΑΚΑ ΑΜΟΙΒΑΙΑ ΚΕΦΑΛΑΙΑ

A/A	Ομολογιακά αμοιβαία κεφάλαια	Ενεργητικό 24/10/2022	Μερίδια 24/10/2022	Ποσοστό Μεριδίων	Καθαρή Τιμή 24/10/2022	Δ% από 1/1/2022
1	3K A/K International Income Ομολογιακό Θεσμικών	398.009,27	41.908,64	0,01%	9,4971	-7,01%
2	3K A/K International Income Ομολογιακό	6.414.316,87	1.195.746,09	0,21%	5,3643	-7,45%
3	ALLIANZ Ομολογιών Ευρώ Περιφέρειας	20.576.021,47	1.841.342,87	0,32%	11,1745	-17,67%
4	ALPHA EURO AGGREGATE ΟΜΟΛΟΓΙΑΚΟ Classic	47.711.116,15	9.252.412,27	1,61%	5,1566	-15,69%
5	ALPHA EURO AGGREGATE ΟΜΟΛΟΓΙΑΚΟ Institutional	2.404.902,65	455.457,57	0,08%	5,2802	-15,33%
6	ALPHA INCOME PLUS ΟΜΟΛΟΓΙΑΚΟ CLASSIC	43.111.625,88	3.675.700,66	0,64%	11,7288	-7,34%
7	ALPHA INCOME PLUS ΟΜΟΛΟΓΙΑΚΟ Institutional	5.227.703,77	442.223,61	0,08%	11,8214	-7,15%
8	ALPHA TRUST STRATEGIC BOND FUND - I	3.722.341,30	39.492,88	0,01%	94,2535	-11,31%
9	ALPHA TRUST Strategic Bond Fund - R	5.057.768,72	1.043.145,11	0,18%	4,8486	-11,91%
10	ALPHA TRUST Ομολογιών Εσωτερικού - I	8.421.438,56	70.463,34	0,01%	119,5152	-17,76%
11	ALPHA TRUST Ομολογιών Εσωτερικού - R	9.416.702,96	515.220,54	0,09%	18,277	-17,96%
12	ALPHA ΕΛΛΗΝΙΚΟ ΟΜΟΛΟΓΙΑΚΟ Classic	111.302.757,66	6.493.484,79	1,13%	17,1407	-18,86%
13	ALPHA ΕΛΛΗΝΙΚΟ ΟΜΟΛΟΓΙΑΚΟ Institutional	49.706.479,82	2.830.074,85	0,49%	17,5637	-18,53%
14	ALPHA ΕΛΛΗΝΙΚΩΝ ΕΤΑΙΡΙΚΩΝ ΟΜΟΛΟΓΩΝ Classic	63.228.132,76	13.425.685,84	2,34%	4,7095	-8,74%
15	ALPHA ΕΛΛΗΝΙΚΩΝ ΕΤΑΙΡΙΚΩΝ ΟΜΟΛΟΓΩΝ Institutional	38.229.155,47	7.826.406,75	1,37%	4,8846	-8,19%
16	ATHOS Income Plus Ομολογιακό (Κατηγορία Μεριδίων I)	100.552,25	9.713,95	0,00%	10,3513	-6,02%
17	ATHOS Income Plus Ομολογιακό (Κατηγορία Μεριδίων A)	1.153.859,33	112.189,85	0,02%	10,2849	-6,25%
18	ATHOS Income Plus Ομολογιακό (Κατηγορία Μεριδίων B)	1.088.342,56	107.780,56	0,02%	10,0978	-6,38%
19	ATHOS Recovery - Ελλ. Ομολ. Αμ. Κεφάλαιο (Κατ. Μεριδίων A)	1.480.666,42	109.549,89	0,02%	13,5159	-18,12%
20	ATHOS Recovery – Ελληνικό Ομολογιακό Αμοιβαίο Κεφάλαιο (Κατηγορία Μεριδίων I)	174.176,37	12.659,91	0,00%	13,7581	-17,85%
21	ATHOS Recovery – Ελλ. Ομολ. Αμ. Κεφάλαιο (Κατ. Μεριδίων B)	181.316,47	13.797,53	0,00%	13,1412	-18,32%
22	ΑΤΤΙΚΑ Ομολογιακό Εξωτερικού	11.383.244,78	4.177.399,51	0,73%	2,725	-15,33%
23	ΑΤΤΙΚΑ Ομολογιών Εσωτερικού	497.109,21	68.696,41	0,01%	7,2363	-18,06%
24	Allianz Ομολόγων Μικρής και Μεσαίας Διάρκειας	4.240.030,43	649.049,03	0,11%	6,5327	-8,31%
25	EUROBANK (LF) FUND - RESERVE	35.692.643,35	3.878.841,34	0,68%	9,2019	-4,67%
26	EUROBANK (LF) Global Bond Fund	8.282.360,45	676.260,10	0,12%	12,2473	-5,59%
27	EUROBANK (LF) Greek Corporate Bond Fund	72.537.016,15	4.939.615,07	0,66%	14,6848	-10,46%
28	EUROBANK (LF) Greek Government Bond Fund	12.842.196,18	411.021,16	0,07%	31,2446	-17,59%
29	EUROBANK (LF) Income Plus \$ Fund	54.250.905,69	43.793.998,18	7,64%	1,2388	8,81%
30	EUROBANK (LF) Income Plus € Fund	195.332.809,68	123.610.327,23	21,57%	1,5802	-6,83%
31	EUROBANK DIS (LF) GREEK CORPORATE BOND FUND	75.186.749,57	5.261.995,99	0,92%	14,2886	-10,46%
32	EUROBANK DIS (LF) GREEK GOVERNMENT BOND FUND	697.421,05	22.636,87	0,00%	30,8091	-17,59%
33	EUROBANK GF Dollar Plus Ομολογιακό Εξωτερικού	9.993.202,49	757.214,41	0,13%	13,1973	9,39%
34	EUROBANK GF Global Bond Ομολογιακό Εξωτερικού	62.856.850,85	14.866.521,45	2,59%	4,2281	-5,25%
35	EUROBANK GF Greek Bond Fund Ομολογιακό Εσωτερικού	25.994.950,00	9.214.412,34	1,61%	2,8211	-16,46%
36	EUROBANK I (LF) FUND - RESERVE	24.432.582,17	2.603.241,44	0,45%	9,3854	-4,32%
37	EUROBANK I (LF) Global Bond	1.321.834,75	105.963,50	0,02%	12,4744	-5,24%
38	EUROBANK I (LF) Greek Corporate Bond Fund	34.038.483,80	2.161.297,97	0,38%	15,7491	-9,88%
39	EUROBANK I (LF) Greek Government Bond Fund	4.255.098,39	121.232,94	0,02%	35,0985	-16,96%
40	EUROBANK I (LF) HIGH YIELD A LIST FUND	4.801.677,77	502.434,57	0,09%	9,5568	-9,60%
41	EUROBANK I (LF) INCOME PLUS \$	6.355.401,72	5.039.582,21	0,88%	1,2611	9,33%
42	EUROBANK I (LF) Income Plus € Fund	35.155.476,93	21.551.142,54	3,76%	1,6313	-6,53%
43	EUROBANK I GF GLOBAL BOND ΟΜΟΛΟΓΙΑΚΟ ΕΞΩΤΕΡΙΚΟΥ	19.056.530,65	4.429.732,11	0,77%	4,302	-4,94%
44	EUROBANK I GF GREEK BOND FUND ΟΜΟΛΟΓΙΑΚΟ ΕΣΩΤ.	3.341.522,18	1.134.078,28	0,20%	2,9465	-15,76%
45	EUROBANK NTT GF Dollar Plus Ομολογιακό Εξωτερικού	1.171.246,63	88.748,93	0,02%	13,1973	9,39%
46	EUROBANK NTT GF Global Bond Ομολογιακό Εξωτερικού	3.832.101,49	907.177,23	0,16%	4,2242	-5,25%
47	INCOME GREEK BOND FUND (class ATHOS)	832.001,93	83.274,89	0,01%	9,991	-7,45%
48	INCOME GREEK BOND FUND (class GMM)	175.178,64	17.662,81	0,00%	9,9179	-7,80%
49	INTERAMERICAN (LF) FUND - RESERVE	2.494.863,12	270.314,41	0,05%	9,2295	-4,66%
50	INTERAMERICAN (LF) Income Plus € Fund	5.496.315,73	481.803,31	0,08%	11,4078	-6,63%
51	INTERAMERICAN I ΔΟΛΑΡΙΟΥ (USD) ΟΜΟΛΟΓΙΑΚΟ	1.756.645,50	42.791,51	0,01%	41,0513	4,13%

52	INTERAMERICAN Ι ΣΤΑΘΕΡΟ ΟΜΟΛΟΓΙΑΚΟ ΕΣΩΤΕΡΙΚΟΥ	39.773.604,11	953.433,78	0,17%	41,7162	-16,71%
53	INTERAMERICAN Δολαρίου (USD) Ομολογιακό	3.706.433,56	91.592,83	0,02%	40,4664	3,83%
54	INTERAMERICAN Σταθερό Ομολογιακό Εσωτερικού	104.400.674,12	2.661.371,08	0,46%	39,2282	-17,73%
55	NBG International Funds Sicav/INCOME PLUS/A	5.076.963,03	4.565,62	0,00%	1112	-4,92%
56	NBG International Funds Sicav/INCOME PLUS/B	32.433.981,96	28.315,59	0,00%	1145,45	-4,90%
57	NN HELLAS A/K Ομολογιακό	264.680,05	41.859,02	0,01%	6,3231	-21,59%
58	NN HELLAS A/K Ομολογιακό - Κατηγορία Μεριδίων (Θ)	24.940.282,60	1.918.964,54	0,33%	12,9967	-21,01%
59	NN ΕΛΛΗΝΙΚΩΝ ΟΜΟΛΟΓΩΝ	2.108.948,08	112.480,48	0,02%	18,7495	-15,87%
60	NN ΕΥΡΩΠΑΪΚΩΝ ΕΤΑΙΡΙΚΩΝ ΟΜΟΛΟΓΩΝ	10.483.320,26	783.063,78	0,14%	13,3876	-10,74%
61	NN ΕΥΡΩΠΑΪΚΩΝ ΚΡΑΤΙΚΩΝ ΟΜΟΛΟΓΩΝ	28.021.076,51	1.560.461,24	0,27%	17,9569	-9,38%
62	NN ΟΜΟΛΟΓΩΝ US ΔΟΛΑΡΙΑΚΟ	4.941.029,44	359.433,15	0,06%	13,7467	2,17%
63	Optima smart cash ομολογιακό (R)	10.838.794,62	2.319.635,56	0,40%	4,6726	-11,27%
64	PIRAEUSINVEST ENHANCED LIQUIDITY EUR FUND RETAIL	9.656.474,91	1.042.374,04	0,18%	9,26	-3,84%
65	PIRAEUSINVEST ENHANCED LIQUIDITY USD FUND RETAIL	9.517.491,23	946.866,12	0,17%	10,0497	9,13%
66	PRIVATE BANKING (LF) FUND - RESERVE	378.511,00	41.123,37	0,01%	9,2043	-4,66%
67	PRIVATE BANKING (LF) HIGH YIELD A LIST FUND	2.925.793,97	315.759,28	0,06%	9,2659	-10,36%
68	PRIVATE BANKING (LF) INCOME PLUS € FUND	20.836.082,11	13.187.434,10	2,30%	1,58	-6,83%
69	PRIVATE BANKING CLASS (LF) Global Bond Fund	197.564,98	16.108,57	0,00%	12,2646	-5,59%
70	PRIVATE BANKING CLASS (LF) Greek Corporate Bond Fund	24.623.530,04	1.677.064,51	0,29%	14,6825	-10,46%
71	PRIVATE BANKING CLASS (LF) Greek Government Bond Fund	1.975.385,03	63.226,87	0,01%	31,2428	-17,59%
72	PRIVATE BANKING CLASS (LF) Income Plus \$ Fund	1.274.603,04	1.028.919,29	0,18%	1,2388	8,80%
73	PRIVATE BANKING DIS (LF) Greek Corporate Bond Fund	15.329.300,06	1.330.897,03	0,23%	11,518	-11,56%
74	PRIVATE BANKING DIS (LF) Greek Government Bond	1.638.873,74	67.947,00	0,01%	24,1199	-17,94%
75	PRIVATE BANKING DIS (LF) HIGH YIELD A LIST FUND	1.048.864,69	119.868,84	0,02%	8,7501	-11,63%
76	THETIS Ευρωπαϊκών Ομολόγων	2.785.955,79	493.461,11	0,09%	5,6457	-11,60%
77	TRITON Εισοδήματος Ομολογιών Αναπτυγμένων Χωρών	23.978.142,23	2.935.501,20	0,51%	8,1683	-10,32%
78	A/K ΑΣΦΑΛΙΣΤΙΚΩΝ ΟΡΓΑΝΙΣΜΩΝ Ευρωπαϊκών Ομολόγων	339.660.637,65	112.261.740,61	19,59%	3,0256	-12,03%
79	ΔΗΛΟΣ EUROBOND – ΟΜΟΛΟΓΙΑΚΟ	79.353.348,57	11.080.596,33	1,93%	7,1615	-13,11%
80	ΔΗΛΟΣ FIXED INCOME PLUS - ΟΜΟΛΟΓΙΑΚΟ	42.380.215,78	4.825.996,90	0,84%	8,7817	-17,04%
81	ΔΗΛΟΣ USD BOND – ΟΜΟΛΟΓΙΑΚΟ ΕΞΩΤΕΡΙΚΟΥ	20.852.275,92	2.670.536,36	0,47%	7,8083	1,24%
82	ΔΗΛΟΣ ΒΡΑΧ. & ΜΕΣ. ΕΠΕΝΔΥΣΕΩΝ - ΟΜΟΛΟΓΙΑΚΟ	23.616.617,13	1.848.397,68	0,32%	12,7768	-5,15%
83	ΔΗΛΟΣ ΔΟΛΑΡΙΑΚΟ (USD) – ΟΜΟΛΟΓΙΑΚΟ ΕΞΩΤΕΡΙΚΟΥ	5.777.586,15	478.636,55	0,08%	12,0709	10,19%
84	ΔΗΛΟΣ ΕΙΣΟΔΗΜΑΤΟΣ – ΟΜΟΛΟΓΙΑΚΟ ΕΣΩΤΕΡΙΚΟΥ	130.277.776,99	5.345.886,65	0,93%	24,3697	-18,27%
85	ΔΗΛΟΣ ΕΛΛΗΝΙΚΗ ΑΝΑΠΤΥΞΗ – ΟΜΟΛΟΓΙΑΚΟ	16.062.217,11	1.388.363,06	0,24%	11,5692	-9,95%
86	ΕΥΡΩΠΑΪΚΗ ΠΙΣΤΗ Domestic Income σε EUR (R)	5.872.632,97	2.056.456,06	0,36%	2,8557	-14,00%
87	ΕΥΡΩΠΑΪΚΗ ΠΙΣΤΗ Eurobond Ομολογιακό Εξωτερικού σε Eur (R)	28.072.811,69	20.023.808,92	3,49%	1,402	-13,36%
88	ΠΕΙΡΑΙΩΣ A/K ESG EURO AGGREGATE ΟΜΟΛΟΓΙΑΚΟ (I)	8.788.915,25	837.098,39	0,15%	10,4993	-8,57%
89	ΠΕΙΡΑΙΩΣ A/K ESG EURO AGGREGATE ΟΜΟΛΟΓΙΑΚΟ (R)	19.442.494,81	2.388.330,90	0,42%	8,1406	-8,97%
90	ΠΕΙΡΑΙΩΣ A/K ESG USD AGGREGATE ΟΜΟΛΟΓΙΑΚΟ (I)	11.339.922,10	1.096.836,17	0,19%	10,3388	-6,74%
91	ΠΕΙΡΑΙΩΣ A/K ESG USD AGGREGATE ΟΜΟΛΟΓΙΑΚΟ (R)	11.496.370,19	3.286.685,88	0,57%	3,4979	-7,15%
92	ΠΕΙΡΑΙΩΣ A/K ESG USD AGGREGATE ΟΜΟΛΟΓΙΑΚΟ (U)	68.636,45	6.567,02	0,00%	10,4517	-6,43%
93	ΠΕΙΡΑΙΩΣ A/K ΟΜΟΛΟΓΩΝ ΕΛΛΗΝΙΚΗΣ ΕΠΙΧΕΙΡΗΜΑΤΙΚΟΤΗΤΑΣ (I)	18.073.031,16	1.722.298,75	0,30%	10,4936	-10,67%
94	ΠΕΙΡΑΙΩΣ A/K ΟΜΟΛΟΓΩΝ ΕΛΛΗΝΙΚΗΣ ΕΠΙΧΕΙΡΗΜΑΤΙΚΟΤΗΤΑΣ (R)	296.733.019,30	28.798.183,74	5,02%	10,3039	-11,20%
95	ΠΕΙΡΑΙΩΣ A/K ΟΜΟΛΟΓΩΝ ΕΣΩΤΕΡΙΚΟΥ (I)	17.830.197,41	1.695.068,28	0,30%	10,5189	-20,66%
96	ΠΕΙΡΑΙΩΣ A/K ΟΜΟΛΟΓΩΝ ΕΣΩΤΕΡΙΚΟΥ (R)	30.814.486,56	2.292.366,93	0,40%	13,4422	-21,20%
97	ΠΕΙΡΑΙΩΣ A/K ΟΜΟΛΟΓΩΝ ΕΣΩΤΕΡΙΚΟΥ (U)	30.873.806,48	2.908.681,96	0,51%	10,6144	-20,35%
98	ΠΕΙΡΑΙΩΣ A/K ΟΜΟΛΟΓΩΝ ΜΕΣΟΠΡΟΘΕΣΜΗΣ ΔΙΑΡΚΕΙΑΣ (I)	2.688.131,90	291.805,04	0,05%	9,2121	-8,76%
99	ΠΕΙΡΑΙΩΣ A/K ΟΜΟΛΟΓΩΝ ΜΕΣΟΠΡΟΘΕΣΜΗΣ ΔΙΑΡΚΕΙΑΣ (R)	102.915.275,30	21.752.329,54	3,80%	4,7312	-8,98%
100	ΠΕΙΡΑΙΩΣ A/K ΟΜΟΛΟΓΩΝ ΜΕΣΟΠΡΟΘΕΣΜΗΣ ΔΙΑΡΚΕΙΑΣ (U)	17.224.742,82	1.856.848,88	0,32%	9,2763	-8,63%
101	EUROBANK (LF) HIGH YIELD A LIST FUND	339.971,90	36.673,23	0,01%	9,2703	-10,09%
102	EUROBANK DIS (LF) High Yield A List Fund	2.699.823,96	295.120,65	0,05%	9,1482	-11,28%
103	ALPHA EURO AGGREGATE ΟΜΟΛΟΓΙΑΚΟ Classic «D»	1.288.846,19	249.940,76	0,04%	5,1566	-14,56%
104	ALPHA INCOME PLUS ΟΜΟΛΟΓΙΑΚΟ Classic «D»	56.010,62	4.775,47	0,00%	11,7288	-6,91%
105	ALPHA ΕΛΛΗΝΙΚΩΝ ΕΤΑΙΡΙΚΩΝ ΟΜΟΛΟΓΩΝ Classic «D»	721.314,50	153.161,77	0,03%	4,7095	-8,15%
106	ΕΥΡΩΠΑΪΚΗ ΠΙΣΤΗ Domestic Income σε EUR (I)	347.962,29	121.675,82	0,02%	2,8597	-9,50%
107	INTERAMERICAN (LF) GLOBAL BOND FUND	188.200,14	15.365,97	0,00%	12,2479	-3,06%
108	Eurobank GF Target Maturity Ομολ. Εσωτερικού – Σειρά DIS	57.511.234,84	5.846.330,20	1,02%	9,8372	-1,63%
	ΣΥΝΟΛΑ	2.843.936.713,28	573.121.217,65	100,00%		-9,28%

Μέση απόδοση κατηγορίας ΟΣΕΚΑ μη συμπεριλαμβανομένων των ΟΣΕΚΑ που δραστηριοποιήθηκαν μέσα στο 2022 -9,37%

ΜΕΤΟΧΙΚΑ ΑΜΟΙΒΑΙΑ ΚΕΦΑΛΑΙΑ

A/A	Μετοχικά αμοιβαία κεφάλαια	Ενεργητικό 24/10/2022	Μερίδια 24/10/2022	Ποσοστό Μεριδίων	Καθαρή Τιμή 24/10/2022	Δ% από 1/1/2022
1	3K A/K Greek Value Μετοχικό Εσωτερικού	11.830.979,90	1.103.060,50	0,21%	10,7256	-4,77%
2	3K A/K Μετοχικό Εσωτερικού	36.085.603,18	4.053.216,94	0,77%	8,903	-4,78%
3	3K A/K Μετοχικό Εσωτερικού – Κατηγορία Μεριδίων (Θ)	908.062,79	58.404,33	0,01%	15,5479	-3,65%
4	3K A/K Greek Value Μετοχικό Εσωτερικού - Κατηγορία μεριδίων (Θ)	5.097.957,90	248.574,35	0,05%	20,5088	-3,68%
5	ALLIANZ Επιθετικής Στρατηγικής Μετοχών Εσωτερικού	13.032.987,71	4.095.259,36	0,77%	3,1825	-5,34%
6	ALLIANZ Μετοχών Αναπτυσσόμενων Αγορών EMEA	356.291,64	149.415,26	0,03%	2,3846	-57,41%
7	ALLIANZ Μετοχών Εσωτερικού	8.655.603,45	2.077.192,34	0,39%	4,167	-4,64%
8	ALPHA BLUE CHIPS ΕΛΛΗΝΙΚΟ ΜΕΤΟΧΙΚΟ Classic	225.364.905,74	22.349.315,98	4,23%	10,0837	-4,30%
9	ALPHA BLUE CHIPS ΕΛΛΗΝΙΚΟ ΜΕΤΟΧΙΚΟ Institutional	6.552.858,81	604.325,84	0,11%	10,8433	-3,31%
10	ALPHA ETF FTSE Athex Large Cap Μετοχικός Διαπραγματεύσιμος ΟΣΕΚΑ	19.049.584,15	906.928,00	0,17%	21,0045	-2,92%
11	ALPHA GLOBAL BLUE CHIPS ΜΕΤΟΧΙΚΟ Classic	67.476.213,94	2.515.467,29	0,48%	26,8245	-4,53%
12	ALPHA GLOBAL BLUE CHIPS ΜΕΤΟΧΙΚΟ Institutional	204.184,86	7.226,21	0,00%	28,2561	-3,63%
13	ALPHA TRUST GLOBAL LEADERS ESG Μετοχικό Εξωτερικού - I	1.694.267,88	15.661,24	0,00%	108,1822	-16,19%
14	ALPHA TRUST Global Leaders ESG Μετοχικό Εξωτερικού - R	6.746.446,67	1.439.802,50	0,27%	4,6857	-16,87%
15	ALPHA TRUST HELLENIC Equity Fund - I	8.528.906,05	59.298,28	0,01%	143,8306	-5,98%
16	ALPHA TRUST Hellenic Equity Fund - R	56.919.542,00	4.057.551,63	0,77%	14,0281	-6,76%
17	ALPHA ΕΠΙΘΕΤΙΚΗΣ ΣΤΡΑΤΗΓΙΚΗΣ ΕΛΛΗΝΙΚΟ ΜΕΤΟΧΙΚΟ Classic	59.409.310,69	4.640.047,54	0,88%	12,8036	-4,67%
18	ALPHA ΕΠΙΘΕΤΙΚΗΣ ΣΤΡΑΤΗΓΙΚΗΣ ΕΛΛΗΝΙΚΟ ΜΕΤΟΧΙΚΟ Institutional	11.648.158,53	834.878,66	0,16%	13,9519	-3,66%
19	ATHOS Discovery Διεθνές Μετοχικό Αναπτυσσόμενων Αγορών (Κατηγορία Μεριδίων E-USD)	941.096,34	70.071,55	0,01%	13,4305	-13,82%
20	ATHOS Discovery Διεθνές Μετοχικό Αναπτυσσόμενων Αγορών (Κατηγορία Μεριδίων A)	1.197.389,60	87.802,06	0,02%	13,6374	-13,40%
21	ATHOS Discovery Διεθνές Μετοχικό Αναπτυσσόμενων Αγορών (Κατηγορία Μεριδίων B)	1.323.607,36	98.643,35	0,02%	13,4181	-13,63%
22	ATHOS Discovery Διεθνές Μετοχικό Αναπτυσσόμενων Αγορών (Κατηγορία Μεριδίων I)	508.670,32	36.678,62	0,01%	13,8683	-12,76%
23	ATHOS High Peaks - Ελληνικό Μετοχικό Αμοιβαίο Κεφάλαιο (Κατηγορία Μεριδίων B)	944.980,57	68.178,48	0,01%	13,8604	-3,81%
24	ATHOS High Peaks - Ελληνικό Μετοχικό Αμοιβαίο Κεφάλαιο (Κατηγορία Μεριδίων A)	2.899.318,04	207.010,20	0,04%	14,0057	-3,42%
25	ATHOS High Peaks – Ελληνικό Μετοχικό Αμοιβαίο Κεφάλαιο (Κατηγορία Μεριδίων I)	829.638,03	57.698,64	0,01%	14,3788	-2,71%
26	EUROBANK (LF) Equity-Global Equities	14.094.781,61	9.069.225,09	1,72%	1,5541	-9,32%
27	EUROBANK (LF) Equity-Greek Equities	31.754.067,09	143.355.941,28	27,12%	0,2215	-5,14%
28	EUROBANK (USD) (LF) Equity - Global Equities Fund	1.694.969,56	1.090.229,44	0,21%	1,5547	-9,33%
29	EUROBANK GF Global Equities Μετοχικό Εξωτερικού	18.314.958,52	5.957.523,43	1,13%	3,0743	-9,03%
30	EUROBANK GF Greek Equities ESG Μετοχικό Εσωτερικού	41.308.580,13	9.192.636,67	1,74%	4,4937	-4,02%
31	EUROBANK I (LF) Equity-Global Equities	7.426.528,07	4.153.217,84	0,79%	1,7881	-8,64%
32	EUROBANK I (LF) Equity-Greek Equities	9.355.511,92	36.409.520,14	6,89%	0,257	-3,85%
33	EUROBANK I GF GREEK EQUITIES ESG ΜΕΤΟΧΙΚΟ ΕΣΩΤΕΡΙΚΟΥ	1.416.393,88	295.387,49	0,06%	4,795	-2,82%
34	EUROBANK NTT GF Global Equities Μετοχικό Εξωτερικού	182.227,37	59.315,43	0,01%	3,0722	-9,03%
35	EUROBANK NTT GF Greek Equities ESG Μετοχικό Εσωτερικού	3.007.133,56	668.812,99	0,13%	4,4962	-4,02%
36	INTERAMERICAN (LF) Equity - Global Equities Fund	1.710.946,67	1.124.566,65	0,21%	1,5214	-9,51%
37	INTERAMERICAN Διεθνών Αγορών Μετοχικό Εξωτερικού	13.658.237,34	421.272,38	0,08%	32,4214	-8,88%

38	INTERAMERICAN Δυναμικό Μετοχικό Εσωτ.	51.475.447,36	5.301.823,74	1,00%	9,709	-3,83%
39	INTERAMERICAN Ι ΔΥΝΑΜΙΚΟ ΜΕΤΟΧΙΚΟ ΕΣΩΤΕΡΙΚΟΥ	2.354.786,21	229.947,37	0,04%	10,2405	-2,79%
40	NBG International Funds Sicav/EUROPEAN ALLSTARS/A	740.667,54	553,91	0,00%	1337,17	-17,81%
41	NBG International Funds Sicav/EUROPEAN ALLSTARS/B	10.016.785,75	7.451,63	0,00%	1344,24	-17,78%
42	NBG International Funds Sicav/GLOBAL EQUITY/A	2.968.777,05	1.043,04	0,00%	2846,28	-12,79%
43	NBG International Funds Sicav/GLOBAL EQUITY/B	18.944.382,79	6.520,89	0,00%	2905,18	-12,76%
44	NN HELLAS A/K Μετοχικό - Κατηγορία Μεριδίων (Θ)	92.296.621,73	7.321.514,50	1,38%	12,6062	-1,46%
45	NN ΕΛΛΗΝΙΚΟ ΜΕΤΟΧΙΚΟ ΜΕΣΑΙΑΣ ΚΑΙ ΜΙΚΡΗΣ ΚΕΦΑΛΑΙΟΠΟΙΗΣΗΣ	29.666.450,81	3.085.792,79	0,58%	9,6139	-8,55%
46	NN ΜΕΤΟΧΙΚΟ ΑΝΑΔΥΟΜΕΝΩΝ ΑΓΟΡΩΝ	2.588.270,29	745.441,39	0,14%	3,4721	-24,25%
47	NN ΜΕΤΟΧΙΚΟ ΔΙΕΘΝΩΝ ΑΝΑΠΤΥΓΜΕΝΩΝ ΑΓΟΡΩΝ	4.865.906,92	174.699,08	0,03%	27,8531	-3,84%
48	Optima ελληνικό μετοχικό (R)	15.185.826,78	13.945.637,26	2,64%	1,0889	-2,36%
49	PIRAEUS PRIVATE BANKING ESG GREECE EQUITY FUND (I)	1.240.201,77	122.810,75	0,02%	10,0985	0,48%
50	PIRAEUS PRIVATE BANKING ESG GREECE EQUITY FUND (P)	6.859.097,82	686.647,23	0,13%	9,9893	-0,68%
51	PIRAEUS PRIVATE BANKING MEGATRENDS GLOBAL EQUITY FUND (I)	2.276.921,66	241.414,79	0,05%	9,4316	-13,58%
52	PIRAEUS PRIVATE BANKING MEGATRENDS GLOBAL EQUITY FUND (P)	12.548.178,97	1.363.582,18	0,26%	9,2024	-14,49%
53	PRIVATE BANKING CLASS (LF) Equity - Global Equities Fund	117.187,69	75.423,41	0,01%	1,5537	-9,33%
54	PRIVATE BANKING CLASS (LF) Equity - Greek Equities Fund	12.898.556,73	58.216.766,49	11,01%	0,2216	-5,10%
55	PRIVATE BANKING USD (LF) Equity - Global Equities	226.537,13	145.844,80	0,03%	1,5532	-9,33%
56	Phoenix ελληνικό μετοχικό	820.714,59	2.125.383,17	0,40%	0,3861	-9,28%
57	THETIS Ελληνικό Μετοχικό	2.031.841,41	2.325.572,21	0,44%	0,8737	-6,16%
58	TRITON Αναπτυξιακό Μετοχών Εσωτερικού	53.847.059,95	1.259.574,37	0,24%	42,7502	-4,27%
59	TRITON Πανευρωπαϊκό Μετοχικό Εξωτερικού	6.828.896,03	1.809.716,96	0,34%	3,7735	-18,82%
60	YPSILON Global Growth Fund Μετοχικό Εξωτερικού (R)	895.903,59	90.621,35	0,02%	9,8862	-14,42%
61	YPSILON Μετοχικό Εσωτερικού	7.757.419,12	10.687.810,34	2,02%	0,7258	-5,75%
62	ΔΗΛΟΣ BLUE CHIPS – ΕΠΙΛΕΓΜΕΝΩΝ ΑΞΙΩΝ – ΜΕΤΟΧΙΚΟ ΕΣΩΤΕΡΙΚΟΥ	78.818.883,34	20.115.292,44	3,81%	3,9184	-2,33%
63	ΔΗΛΟΣ SMALL CAP – ΜΕΤΟΧΙΚΟ ΕΣΩΤΕΡΙΚΟΥ	44.104.748,51	30.500.616,23	5,77%	1,446	-9,72%
64	ΕΥΡΩΠΑΪΚΗ ΠΙΣΤΗ Αναπτυξιακό Μετοχικό Εσωτερικού (I)	61.976,56	6.910,35	0,00%	8,9687	-2,28%
65	ΕΥΡΩΠΑΪΚΗ ΠΙΣΤΗ Global Opportunities Μετοχικό Εξωτερικού (I2)	3.296.087,74	769.009,68	0,15%	4,2861	-15,49%
66	ΕΥΡΩΠΑΪΚΗ ΠΙΣΤΗ Global Opportunities Μετοχικό Εξωτερικού (R)	10.507.027,23	2.488.253,39	0,47%	4,2227	-16,63%
67	ΕΥΡΩΠΑΪΚΗ ΠΙΣΤΗ Αναπτυξιακό Μετοχικό Εσωτερικού (R)	17.552.410,65	1.978.767,45	0,37%	8,8704	-3,24%
68	ΕΥΡΩΠΑΪΚΗ ΠΙΣΤΗ European Value Fund (R)	2.170.519,87	628.250,54	0,12%	3,4549	-9,13%
69	ΠΕΙΡΑΙΩΣ A/K US ΜΕΤΟΧΙΚΟ ΕΞΩΤΕΡΙΚΟΥ (I)	11.178.234,08	645.689,68	0,12%	17,3121	-8,13%
70	ΠΕΙΡΑΙΩΣ A/K ESG ΔΥΝΑΜΙΚΩΝ ΕΠΙΧΕΙΡΗΣΕΩΝ ΕΛΛΗΝΙΚΟ ΜΕΤΟΧΙΚΟ (I)	12.102.700,04	880.963,01	0,17%	13,738	-2,18%
71	ΠΕΙΡΑΙΩΣ A/K ESG ΔΥΝΑΜΙΚΩΝ ΕΠΙΧΕΙΡΗΣΕΩΝ ΕΛΛΗΝΙΚΟ ΜΕΤΟΧΙΚΟ (R)	46.938.926,29	36.215.624,12	6,85%	1,2961	-3,20%
72	ΠΕΙΡΑΙΩΣ A/K EUROZONE ΜΕΤΟΧΙΚΟ ΕΞΩΤΕΡΙΚΟΥ (I)	5.234.065,61	480.697,45	0,09%	10,8885	-14,28%
73	ΠΕΙΡΑΙΩΣ A/K EUROZONE ΜΕΤΟΧΙΚΟ ΕΞΩΤΕΡΙΚΟΥ (R)	35.102.001,29	12.875.091,52	2,44%	2,7263	-15,19%
74	ΠΕΙΡΑΙΩΣ A/K EUROZONE ΜΕΤΟΧΙΚΟ ΕΞΩΤΕΡΙΚΟΥ (U)	89.672,83	8.197,64	0,00%	10,9389	-13,48%
75	ΠΕΙΡΑΙΩΣ A/K US ΜΕΤΟΧΙΚΟ ΕΞΩΤΕΡΙΚΟΥ (R)	18.747.964,89	1.202.991,44	0,23%	15,5845	-9,09%
76	ΠΕΙΡΑΙΩΣ A/K ΜΕΤΟΧΙΚΟ ΕΣΩΤΕΡΙΚΟΥ (I)	8.490.557,52	691.111,84	0,13%	12,2854	0,15%
77	ΠΕΙΡΑΙΩΣ A/K ΜΕΤΟΧΙΚΟ ΕΣΩΤΕΡΙΚΟΥ (R)	142.348.360,50	30.056.852,19	5,69%	4,736	-1,02%
78	ΠΕΙΡΑΙΩΣ A/K ΜΕΤΟΧΙΚΟ ΕΣΩΤΕΡΙΚΟΥ (U)	69.995.708,82	5.920.150,12	1,12%	11,8233	0,67%
79	3K A/K Μετοχικό Διεθνές	1.866.383,33	418.843,40	0,08%	4,456	-10,88%
80	3K A/K Μετοχικό Διεθνές Θεσμικών Επενδυτών	380.351,96	43.444,45	0,01%	8,7549	-12,45%
81	TRITON Global Equity Μετοχικό Εξωτερικού	11.755.612,30	1.781.896,61	0,34%	6,5972	-11,45%
82	NN ΕΛΛΗΝΙΚΟ ΜΕΤΟΧΙΚΟ ΥΨΗΛΗΣ ΚΕΦΑΛΑΙΟΠΟΙΗΣΗΣ	13.639.001,07	9.328.330,94	1,76%	1,4621	7,21%
	ΣΥΝΟΛΑ	1.565.964.535,99	528.647.936,12	100,00%		-8,24%

Μέση απόδοση κατηγορίας ΟΣΕΚΑ μη συμπεριλαμβανομένων των ΟΣΕΚΑ που δραστηριοποιήθηκαν μέσα στο 2022 -8,30%

ΑΚΧΑ ΚΥΜΑΙΝΟΜΕΝΗΣ ΚΑΕ

A/A	ΑΚΧΑ κυμαινόμενης ΚΑΕ	Ενεργητικό 24/10/2022	Μερίδια 24/10/2022	Ποσοστό Μεριδίων	Καθαρή Τιμή 24/10/2022	Δ% από 1/1/2022
1	ΠΕΙΡΑΙΩΣ ΒΡΑΧΥΠΡΟΘΕΣΜΟ Α/Κ ΧΡΗΜΑΤΑΓΟΡΑΣ ΚΥΜΑΙΝΟΜΕΝΗΣ ΚΑΘΑΡΗΣ ΑΞΙΑΣ ΕΝΕΡΓΗΤΙΚΟΥ (I)	35.853.574,08	3.581.790,41	6,20%	10,01	-0,26%
2	ERB I GF ΧΡΗΜΑΤΑΓΟΡΑΣ ΚΥΜΑΙΝΟΜΕΝΗΣ ΚΑΕ	12.929.125,73	4.090.640,83	7,08%	3,1607	-0,32%
3	TRITON Πρότυπο ΑΚΧΑ Κυμαινόμενης ΚΑΕ	30.565.782,41	13.777.785,99	23,84%	2,2185	-0,34%
4	ΠΕΙΡΑΙΩΣ ΒΡΑΧΥΠΡΟΘΕΣΜΟ Α/Κ ΧΡΗΜΑΤΑΓΟΡΑΣ ΚΥΜΑΙΝΟΜΕΝΗΣ ΚΑΘΑΡΗΣ ΑΞΙΑΣ ΕΝΕΡΓΗΤΙΚΟΥ (R)	159.858.360,20	13.846.708,49	23,96%	11,5449	-0,37%
5	ALPHA ΠΡΟΤΥΠΟ ΑΜΟΙΒΑΙΟ ΚΕΦΑΛΑΙΟ ΧΡΗΜΑΤΑΓΟΡΑΣ ΚΥΜ. Κ.Α.Ε	36.425.784,03	2.622.935,69	4,54%	13,8874	-0,51%
6	ALPHA TRUST Euro Money Market Fund (Πρότυπο ΑΚΧΑ Κυμ. ΚΑΕ)	37.861.752,80	6.598.886,92	11,42%	5,7376	-0,54%
7	EUROBANK NTT GF Χρηματαγοράς Κυμ. Καθ. Αξίας Ενεργητικού	25.827.277,34	8.260.961,84	14,29%	3,1264	-0,58%
8	INTERAMERICAN Χρηματαγοράς Κυμ. Καθ. Αξίας Ενεργητικού	36.548.571,44	3.621.635,86	6,27%	10,0917	-0,64%
9	NN ΕΥΡΩΠΑΪΚΟ ΑΚΧΑ ΚΥΜΑΙΝΟΜΕΝΗΣ ΚΑΕ	4.673.826,72	1.395.376,38	2,41%	3,3495	-0,88%
	ΣΥΝΟΛΑ	380.544.054,75	57.796.722,41	100,00%		-0,49%

Μέση απόδοση κατηγορίας ΟΣΕΚΑ μη συμπεριλαμβανομένων των ΟΣΕΚΑ που δραστηριοποιήθηκαν μέσα στο 2022 **-0,49%**

ΑΜΟΙΒΑΙΑ ΚΕΦΑΛΑΙΑ ΜΙΚΤΑ

A/A	Αμοιβαία κεφάλαια μικτά	Ενεργητικό 24/10/2022	Μερίδια 24/10/2022	Ποσοστό Μεριδίων	Καθαρή Τιμή 24/10/2022	Δ% από 1/1/2022
1	TRITON Μικτό	26.688.663,93	2.729.063,42	0,88%	9,7794	-2,05%
2	Optima greek balanced μικτό εσωτερικού (R)	12.827.696,89	1.350.473,76	0,43%	9,4987	-2,58%
3	EUROXX HELLENIC RECOVERY BALANCED FUND (I)	892.820,44	75.667,79	0,02%	11,7992	-3,98%
4	ALPHA MELLON ΜΙΚΤΟ ΑΜΟΙΒΑΙΟ ΚΕΦΑΛΑΙΟ	95.167.735,64	6.707.773,01	2,16%	14,1877	-4,52%
5	EUROXX HELLENIC RECOVERY BALANCED FUND (R)	257.096,59	75.336,21	0,02%	3,4127	-4,58%
6	THETIS Μικτό	1.838.412,33	947.820,68	0,31%	1,9396	-4,98%
7	ALPHA TRUST ECLECTIC Balanced Fund - I	2.309.435,14	19.789,91	0,01%	116,6976	-5,58%
8	TEA Αστυνομικών-Πυροσβεστών-Λιμενικών Μικτό	25.069.389,46	2.041.615,47	0,66%	12,2792	-5,91%
9	ALPHA TRUST ECLECTIC Balanced Fund - R	41.847.967,84	3.165.085,71	1,02%	13,2217	-6,03%
10	ΔΗΛΟΣ ΜΙΚΤΟ – ΕΣΩΤΕΡΙΚΟΥ	50.162.684,84	3.477.423,46	1,12%	14,4252	-6,64%
11	ALPHA GLOBAL ALLOCATION ΜΙΚΤΟ Classic	608.730.402,78	29.689.148,80	9,56%	20,5035	-6,87%
12	N.P. Insurance ΝΕΟΣ ΠΟΣΕΙΔΩΝ - ΜΙΚΤΟ	881.221,76	383.988,01	0,12%	2,2949	-6,95%
13	ΔΗΛΟΣ ΣΥΛΛΟΓΙΚΟ – ΜΙΚΤΟ	17.539.922,37	2.037.571,57	0,66%	8,6082	-6,96%
14	Α/Κ ΑΣΦΑΛΙΣΤΙΚΩΝ ΟΡΓΑΝΙΣΜΩΝ Μικτό Εσωτερικού	1.046.625.001,30	142.038.299,48	45,72%	7,3686	-8,20%
15	Fast Finance Growth and Income Strategy μικτό εσωτερικού (R)	383.742,57	39.942,25	0,01%	9,6074	-8,33%
16	ΕΠΑΓΓΕΛΜΑΤΙΚΟ Ταμείο Εταιρειών Πετρελαιοειδών Διεθνές Μικτό	19.666.840,31	1.825.289,53	0,59%	10,7746	-8,50%
17	ΕΠΑΓΓΕΛΜΑΤΙΚΟ Ταμείο Οικονομολόγων Μικτό	17.911.939,49	942.995,21	0,30%	18,9947	-8,68%
18	ΠΕΙΡΑΙΩΣ Α/Κ ΜΙΚΤΟ ΕΣΩΤΕΡΙΚΟΥ (I)	435.742,64	36.524,28	0,01%	11,9302	-9,22%
19	3Κ Α/Κ Μικτό	4.384.198,53	967.316,33	0,31%	4,5323	-9,56%
20	PIRAEUS PRIVATE BANKING ESG WORLD SUSTAINABILITY BALANCED FUND (I)	4.325.327,81	419.070,39	0,13%	10,3212	-9,71%
21	ΠΕΙΡΑΙΩΣ Α/Κ ΜΙΚΤΟ ΕΣΩΤΕΡΙΚΟΥ (R)	45.167.239,86	15.528.385,97	5,00%	2,9087	-10,05%
22	ΠΕΙΡΑΙΩΣ Α/Κ ΕΙΣΟΔΗΜΑΤΟΣ ΜΙΚΤΟ (I)	6.565.757,20	990.227,43	0,32%	6,6306	-10,14%
23	ΔΥΝΑΜΙΣ Global Μικτό	7.799.705,74	560.489,66	0,18%	13,9159	-10,23%
24	ALPHA ΕΛΛΗΝΙΚΟ ΜΙΚΤΟ Institutional	658.104,90	49.353,21	0,02%	13,3346	-10,25%

25	PIRAEUS PRIVATE BANKING ESG WORLD SUSTAINABILITY BALANCED FUND (P)	21.839.264,53	2.183.058,39	0,70%	10,004	-10,35%
26	ΔΗΛΟΣ ΠΙΕΤ-ΟΤΕ (σ.ε. C.T.S.) - ΜΙΚΤΟ	10.685.418,17	2.839.412,82	0,91%	3,7632	-10,62%
27	GMM WORLD BALANCED FUND	2.320.451,39	379.154,32	0,12%	6,1201	-10,79%
28	NN ΕΥΡΩΠΑΪΚΟ ΜΙΚΤΟ	7.849.609,94	516.634,82	0,17%	15,1937	-10,80%
29	ΠΕΙΡΑΙΩΣ Α/Κ ΕΙΣΟΔΗΜΑΤΟΣ ΜΙΚΤΟ (R)	23.419.985,90	2.595.865,31	0,84%	9,022	-10,85%
30	ΕΥΡΩΠΑΪΚΗ ΠΙΣΤΗ Euroinvest Μικτό Εσωτερικού (R)	3.283.299,46	1.031.175,38	0,33%	3,184	-10,98%
31	ALLIANZ Μικτό Εσωτερικού	10.244.984,44	685.254,02	0,22%	14,9506	-11,05%
32	TEA ΓΕΩΤΕΧΝΙΚΩΝ Μικτό - Institutional Share Class	6.537.521,27	709.623,64	0,23%	9,2127	-11,11%
33	ALPHA ΕΛΛΗΝΙΚΟ ΜΙΚΤΟ Classic	66.380.026,59	5.225.444,69	1,68%	12,7032	-11,26%
34	INTERAMERICAN Ι ΕΛΛΗΝΙΚΟ ΜΙΚΤΟ	2.165.030,86	121.755,71	0,04%	17,7818	-11,32%
35	INTERAMERICAN Ελληνικό Μικτό	14.404.254,93	843.956,77	0,27%	17,0675	-12,05%
36	PRELIUM B (LF) Total Return	868.556,42	79.996,34	0,03%	10,8575	-12,05%
37	ΔΗΛΟΣ ΣΤΡΑΤΗΓΙΚΩΝ ΤΟΠΟΘΕΤΗΣΕΩΝ - ΜΙΚΤΟ ΕΞΩΤΕΡΙΚΟΥ	141.508.685,86	10.034.874,67	3,23%	14,1017	-12,11%
38	NBG International Funds FCP/DYNAMIC ASSET ALLOCATION/B	11.318.880,51	12.642,12	0,00%	895,33	-12,11%
39	NBG International Funds FCP/DYNAMIC ASSET ALLOCATION/A	504.435,29	558,65	0,00%	902,96	-12,14%
40	INTERLIFE Μικτό	18.898.647,05	1.539.381,23	0,50%	12,2768	-12,62%
41	PRELIUM A (LF) Total Return	2.139.201,85	221.265,41	0,07%	9,668	-12,78%
42	EUROBANK (LF) FLEXI ALLOCATION GREECE FUND	15.801.310,02	16.318.482,83	5,25%	0,9683	-12,90%
43	PRIVATE BANKING (LF) FLEXI ALLOCATION GREECE FUND	5.464.882,12	5.637.057,26	1,81%	0,9695	-12,90%
44	ΠΕΙΡΑΙΩΣ Α/Κ ΜΙΚΤΟ ΕΥΡΩΠΑΪΚΟ (I)	3.328.749,29	329.988,54	0,11%	10,0875	-13,06%
45	ΠΕΙΡΑΙΩΣ Α/Κ ΜΙΚΤΟ ΕΥΡΩΠΑΪΚΟ (R)	50.470.164,55	20.868.852,78	6,72%	2,4184	-13,55%
46	ΑΤΤΙΣΑ Μικτό Εξωτερικού	13.899.702,87	4.358.422,38	1,40%	3,1892	-13,92%
47	ALLIANZ Μικτό Εσωτ. (Unit Linked)	22.120.218,93	4.768.859,75	1,54%	4,6385	-16,82%
48	EUROBANK DIS (LF) Flexi Allocation Greece Fund	4.856.080,37	5.093.462,97	1,64%	0,9534	-14,74%
49	ALPHA ΣΥΝΤΗΡΗΤΙΚΟ ΕΛΛΗΝΙΚΟ ΜΙΚΤΟ Institutional	4.870,93	500,00	0,00%	9,7419	-2,58%
50	ALPHA ΣΥΝΤΗΡΗΤΙΚΟ ΕΛΛΗΝΙΚΟ ΜΙΚΤΟ Classic «D»	10.312.072,58	1.064.440,18	0,34%	9,6878	-3,12%
51	ALPHA ΣΥΝΤΗΡΗΤΙΚΟ ΕΛΛΗΝΙΚΟ ΜΙΚΤΟ Classic	9.304.658,72	960.449,38	0,31%	9,6878	-3,12%
52	ALPHA GLOBAL ALLOCATION ΜΙΚΤΟ Classic «D»	125.709.441,40	6.131.135,98	1,97%	20,5035	-6,32%
ΣΥΝΟΛΑ		2.643.777.456,60	310.650.357,84	100,00%		-9,20%
<i>Μέση απόδοση κατηγορίας ΟΣΕΚΑ μη συμπεριλαμβανομένων των ΟΣΕΚΑ που δραστηριοποιήθηκαν μέσα στο 2022</i>						-9,55%

ΑΜΟΙΒΑΙΑ ΚΕΦΑΛΑΙΑ FUNDS of FUNDS ΜΕΤΟΧΙΚΑ

A/A	Αμοιβαία κεφάλαια Funds of Funds Μετοχικά	Ενεργητικό 24/10/2022	Μερίδια 24/10/2022	Ποσοστό Μεριδίων	Καθαρή Τιμή 24/10/2022	Δ% από 1/1/2022
1	NN FUND OF FUNDS ΕΜΠΟΡΕΥΜΑΤΙΚΩΝ ΑΞΙΩΝ	840.388,90	76.769,10	0,05%	10,947	19,55%
2	ALPHA FUND OF FUNDS COSMOS STARS USA ΜΕΤΟΧΙΚΟ Institutional	1.353.130,99	47.809,20	0,03%	28,3027	-7,34%
3	ALPHA FUND OF FUNDS COSMOS STARS USA ΜΕΤΟΧΙΚΟ Classic	35.180.623,81	1.290.557,72	0,83%	27,26	-7,92%
4	ΠΕΙΡΑΙΩΣ FUND OF FUNDS ΜΕΤΟΧΙΚΟ (I)	7.406.138,59	529.913,03	0,34%	13,9761	-9,39%
5	ΔΗΛΟΣ SYNTHESIS BEST RED ESG - FUND OF FUNDS ΜΕΤΟΧΙΚΟ	20.089.469,35	1.052.419,37	0,68%	19,0888	-10,11%
6	ΠΕΙΡΑΙΩΣ FUND OF FUNDS ΜΕΤΟΧΙΚΟ (R)	42.184.671,48	2.133.634,75	1,38%	19,7713	-10,19%
7	EUROBANK I (LF) Fund of Funds-Equity Blend	72.268,23	32.310,45	0,02%	2,2367	-10,70%
8	Eurobank GF Equity Blend Fund of Funds Μετοχικό	18.577.536,29	2.889.475,96	1,86%	6,4294	-11,18%
9	INTERAMERICAN (LF) FUND OF FUNDS - EQUITY BLEND	205.475,45	107.031,33	0,07%	1,9198	-11,47%
10	PRIVATE BANKING USD (LF) FOF Equity Blend	176.029,09	92.223,03	0,06%	1,9087	-11,58%
11	PRIVATE BANKING CLASS (LF) Fund of Funds - Equity Blend	2.021.167,73	1.058.715,65	0,68%	1,9091	-11,58%
12	EUROBANK (LF) Fund of Funds-Equity Blend	197.783.894,38	103.604.230,25	66,78%	1,909	-11,58%
13	EUROBANK (USD) (LF) Fund of Funds - Equity Blend	3.336.803,19	1.748.834,60	1,13%	1,908	-11,58%
14	S&B Συνταξιοδοτικό Global Fund of Funds Μετοχικό	14.722.345,39	697.726,73	0,45%	21,1004	-13,29%

15	Optima premium selection fund of funds μετοχικό	7.462.318,72	1.388.006,59	0,89%	5,3763	-14,03%
16	EUROBANK I (LF) FUND OF FUNDS - ESG FOCUS	89.678,24	4.790,54	0,00%	18,7198	-14,20%
17	Alpha (LUX) Global Themes ESG FoFs EUR I	55.543.358,21	4.648.171,99	3,00%	11,9495	-14,37%
18	INTERAMERICAN (LF) FUND OF FUNDS-ESG FOCUS	1.060.127,50	56.082,09	0,04%	18,9031	-14,73%
19	Alpha (LUX) Global Themes ESG FoF USD	6.492.227,87	820.069,13	0,53%	7,9167	-14,90%
20	Alpha (LUX) Global Themes ESG FoFs EUR	46.919.773,67	4.011.940,51	2,59%	11,695	-14,90%
21	PRIVATE BANKING (LF) FUND OF FUNDS-ESG FOCUS	1.603.806,87	86.465,80	0,06%	18,5485	-14,91%
22	PRIVATE BANKING USD (LF) FOF-ESG FOCUS	248.572,01	13.389,93	0,01%	18,5641	-14,91%
23	EUROBANK (LF) FUND OF FUNDS- ESG FOCUS	87.105.731,88	4.695.895,74	3,03%	18,5493	-14,91%
24	EUROBANK \$ (LF) FUND OF FUNDS- ESG FOCUS	9.502.643,15	511.856,85	0,33%	18,565	-14,92%
25	EUROBANK I (LF) FUND OF FUNDS GLOBAL MEGATRENDS	1.391,53	120,00	0,00%	11,5961	-15,87%
26	PRIVATE BANKING (LF) FOF - GLOBAL MEGATRENDS	2.191.550,84	199.813,81	0,13%	10,968	-16,58%
27	EUROBANK (LF) FUND OF FUNDS GLOBAL MEGATRENDS	29.882.743,80	2.724.584,93	1,76%	10,9678	-16,58%
28	ΠΕΙΡΑΙΩΣ FUND OF FUNDS ΑΝΑΔΥΟΜΕΝΩΝ ΑΓΟΡΩΝ ΜΕΤΟΧΙΚΟ (I)	3.031.626,78	321.123,70	0,21%	9,4407	-17,02%
29	ALPHA FoF COSMOS STARS SILK ROUTE ASIA MET. Institutional	13.047.948,84	452.874,18	0,29%	28,8114	-17,53%
30	ΠΕΙΡΑΙΩΣ FUND OF FUNDS ΑΝΑΔΥΟΜΕΝΩΝ ΑΓΟΡΩΝ ΜΕΤΟΧΙΚΟ (R)	8.633.079,65	2.533.170,36	1,63%	3,408	-17,82%
31	ALPHA FoF COSMOS STARS SILK ROUTE ASIA MET. Classic	30.660.957,81	1.120.980,79	0,72%	27,3519	-18,22%
32	ALPHA FoF COSMOS STARS EUROPE ΜΕΤΟΧΙΚΟ Institutional	457.676,15	28.085,51	0,02%	16,2958	-19,18%
33	EUROBANK I (LF) FOF - Global Emerging Markets	10.134,90	8.870,89	0,01%	1,1425	-19,33%
34	NN FUND OF FUNDS ΕΥΡΩΠΑΪΚΟ ΜΕΤΟΧΙΚΟ	5.432.566,66	1.041.005,75	0,67%	5,2186	-19,56%
35	ALPHA FUND OF FUNDS COSMOS STARS EUROPE ΜΕΤΟΧΙΚΟ Classic	16.840.821,08	1.076.042,68	0,69%	15,6507	-19,68%
36	EUROBANK (USD) (LF) FoF - Global Emerging Markets	573.734,54	586.009,37	0,38%	0,9791	-19,99%
37	PRIVATE BANKING (LF) FoF - Global Emerging Markets	185.892,68	189.746,42	0,12%	0,9797	-19,99%
38	PRIVATE BANKING USD (LF) FUND OF FUNDS GLOBAL EMERGING MARKETS	14.084,51	14.384,80	0,01%	0,9791	-20,00%
39	INTERAMERICAN (LF) FOF - Global Emerging Markets	4.974.779,64	5.079.839,46	3,27%	0,9793	-20,00%
40	EUROBANK (LF) FOF - Global Emerging Markets	7.997.798,83	8.167.496,51	5,26%	0,9792	-20,00%
41	INTERAMERICAN (LF) FUND OF FUNDS GLOBAL MEGATRENDS	71.665,90	6.534,19	0,00%	10,9678	-11,69%
ΣΥΝΟΛΑ		683.986.635,13	155.149.003,69	100,00%		-14,00%
<i>Μέση απόδοση κατηγορίας ΟΣΕΚΑ μη συμπεριλαμβανομένων των ΟΣΕΚΑ που δραστηριοποιήθηκαν μέσα στο 2022</i>						-14,06%

ΑΜΟΙΒΑΙΑ ΚΕΦΑΛΑΙΑ FUNDS of FUNDS ΜΙΚΤΑ

A/A	Αμοιβαία κεφάλαια Funds of Funds Μικτά	Ενεργητικό 24/10/2022	Μερίδια 24/10/2022	Ποσοστό Μεριδίων	Καθαρή Τιμή 24/10/2022	Δ% από 1/1/2022
1	ΠΕΙΡΑΙΩΣ LOW VOLATILITY FUND OF FUNDS ΜΙΚΤΟ (R)	138.420.656,90	14.434.295,64	3,27%	9,5897	-4,15%
2	EUROBANK I (LF) Fund of Funds - Balanced Blend US	2.541,82	157,00	0,00%	16,1899	-4,22%
3	EUROBANK (LF) Fund of Funds - Balanced Blend US	7.185.958,92	467.320,65	0,11%	15,3769	-4,72%
4	PRIVATE BANKING Class (LF) Fund of Funds - Balanced Blend US	141.345,25	9.191,91	0,00%	15,3771	-4,72%
5	EUROBANK (USD) (LF) Fund of Funds - Balanced Blend US	26.325.513,00	1.712.238,27	0,39%	15,3749	-4,72%
6	PRIVATE BANKING CLASS (USD) (LF) Fund of Funds - Balanced Blend US	1.224.961,62	79.679,68	0,02%	15,3736	-4,73%
7	ALPHA (LUX) Global Defensive ESG FoFs EUR I	32.351.791,68	3.379.177,14	0,77%	9,5739	-4,98%
8	ALPHA (LUX) Global Defensive ESG FoFs EUR	10.965.383,03	1.158.238,10	0,26%	9,4673	-5,18%
9	INTERAMERICAN (LF) FOF - GLOBAL LOW	1.596.034,55	154.575,48	0,04%	10,3253	-7,69%

10	EUROBANK (LF) Fund of Funds Global Low	370.986.157,27	35.929.998,98	8,14%	10,3252	-7,69%
11	PRIVATE BANKING DIS (LF) Fund of Funds - Global Low	9.583,40	927,87	0,00%	10,3284	-7,69%
12	PRIVATE BANKING CLASS (LF) Fund of Funds – Global Low	11.888.218,30	1.151.436,03	0,26%	10,3247	-7,69%
13	ΠΕΙΡΑΙΩΣ ΔΙΕΘΝΕΣ FUND OF FUNDS ΜΙΚΤΟ (R)	70.801.802,46	16.930.620,27	3,84%	4,1819	-8,53%
14	ΔΗΛΟΣ SYNTHESIS BEST YELLOW ESG - FUND OF FUNDS ΜΙΚΤΟ	85.466.609,81	6.510.794,52	1,47%	13,1269	-8,62%
15	Eurobank (LF) FOF - Global Protect 80	143.131.281,43	14.922.620,75	3,38%	9,5916	-8,81%
16	PRIVATE BANKING CLASS (LF) Fund of Funds – Global Medium	9.460.868,47	753.656,03	0,17%	12,5533	-9,63%
17	EUROBANK (LF) Fund of Funds Global Medium	140.195.142,12	11.167.392,77	2,53%	12,554	-9,63%
18	PRIVATE BANKING DIS (LF) FOF - Global Medium	93.459,22	7.444,42	0,00%	12,5543	-9,64%
19	PRIVATE BANKING CLASS (LF) Fund of Funds – Global High	398.329,82	24.842,14	0,01%	16,0344	-9,80%
20	INTERAMERICAN (LF) FUND OF FUNDS - GLOBAL HIGH	48.039,74	2.996,80	0,00%	16,0303	-9,80%
21	EUROBANK (LF) Fund of Funds Global High	22.504.081,64	1.403.533,16	0,32%	16,0339	-9,80%
22	EUROBANK I (LF) Fund of Funds - Balanced Blend Global	1.596.254,69	977.221,99	0,22%	1,6335	-10,10%
23	Optima global selection fund of funds μικτό (R)	4.779.332,18	1.437.677,64	0,33%	3,3243	-10,48%
24	EUROBANK I GF BALANCED BLEND FUND OF FUNDS ΜΙΚΤΟ	706.904,77	144.112,07	0,03%	4,9052	-10,54%
25	EUROBANK (USD) (LF) Fund of Funds - Balanced Blend Global	17.307.280,01	11.514.547,02	2,61%	1,5031	-10,56%
26	PRIVATE BANKING CLASS (USD) (LF) Fund of Funds - Balanced Blend Global	980.306,21	652.098,50	0,15%	1,5033	-10,57%
27	EUROBANK (LF) Fund of Funds - Balanced Blend Global	118.948.772,61	79.089.275,10	17,91%	1,504	-10,57%
28	PRIVATE BANKING CLASS (LF) Fund of Funds - Balanced Blend Global	6.707.666,13	4.460.211,09	1,01%	1,5039	-10,57%
29	INTERAMERICAN (LF) FOF-Balanced Blend Global	5.813.461,17	3.865.490,24	0,88%	1,5039	-10,57%
30	TEA INTERAMERICAN Global Balanced Fund of Funds	25.285.925,71	2.020.359,12	0,46%	12,5156	-10,86%
31	EUROBANK GF Balanced Blend Fund of Funds Μικτό	61.882.331,86	12.977.233,40	2,94%	4,7685	-11,02%
32	ALPHA (LUX) Global Balanced ESG FoFs EUR I	42.102.294,78	3.658.769,78	0,83%	11,5072	-11,37%
33	Alpha (LUX) Global Balanced ESG FoF USD	10.271.337,79	1.325.920,62	0,30%	7,7466	-11,84%
34	ALPHA (LUX) Global Balanced ESG FoFs EUR	44.408.853,72	3.955.483,89	0,90%	11,2272	-11,85%
35	ΑΤΤΙΚΑ Dynamic Asset Allocation Fund of Funds Μικτό	1.250.289,94	525.341,08	0,12%	2,38	-12,22%
36	PIRAEUSINVEST GLOBAL BALANCED FOF RETAIL	21.597.967,29	1.978.125,12	0,45%	10,92	-13,06%
37	EUROBANK I (LF) FOF-LIFE CYCLE 2047	45.092.849,70	35.487.263,82	8,04%	1,2707	-13,23%
38	ΠΕΙΡΑΙΩΣ ΜΙΚΤΟ ESG RESPONSIBLE INVESTING FUND OF FUNDS (R)	188.202.585,10	97.322.124,34	22,04%	1,9338	-13,56%
39	EUROBANK I (LF) FOF-LIFE CYCLE 2032	78.016.022,43	69.295.086,54	15,70%	1,1259	-14,45%
40	TEA ΥΠΟΥΡΓΕΙΟΥ ΟΙΚΟΝΟΜΙΚΩΝ ΜΙΚΤΟ FUND OF FUNDS	1.494.799,85	587.959,37	0,13%	2,5424	-14,89%
	ΣΥΝΟΛΑ	1.749.642.996,39	441.475.438,33	100,00%		-9,37%
	<i>Μέση απόδοση κατηγορίας ΟΣΕΚΑ μη συμπεριλαμβανομένων των ΟΣΕΚΑ που δραστηριοποιήθηκαν μέσα στο 2022</i>					-9,37%

ΑΜΟΙΒΑΙΑ ΚΕΦΑΛΑΙΑ FUNDS OF FUNDS ΟΜΟΛΟΓΙΑΚΑ

A/A	Αμοιβαία κεφάλαια Funds of Funds Ομολογιακά	Ενεργητικό 24/10/2022	Μερίδια 24/10/2022	Ποσοστό Μεριδίων	Καθαρή Τιμή 24/10/2022	Δ% από 1/1/2022
1	ΔΗΛΟΣ SYNTHESIS BEST BLUE - FUND OF FUNDS ΟΜΟΛΟΓΙΑΚΟ	30.131.308,15	2.819.209,06	44,09%	10,6879	-5,63%
2	ΠΕΙΡΑΙΩΣ FUND OF FUNDS ΟΜΟΛΟΓΙΑΚΟ (I)	567.547,24	55.270,12	0,86%	10,2686	-8,65%
3	ΠΕΙΡΑΙΩΣ FUND OF FUNDS ΟΜΟΛΟΓΙΑΚΟ (R)	41.278.986,60	3.520.075,35	55,05%	11,7267	-8,96%
	ΣΥΝΟΛΑ	71.977.841,99	6.394.554,52	100,00%		-7,75%
	<i>Μέση απόδοση κατηγορίας ΟΣΕΚΑ μη συμπεριλαμβανομένων των ΟΣΕΚΑ που δραστηριοποιήθηκαν μέσα στο 2022</i>					-7,75%



ALLIANZ GLOBAL WEALTH REPORT 2022

● Για τρίτη συνεχόμενη χρονιά, τα παγκόσμια χρηματοοικονομικά περιουσιακά στοιχεία παρουσίασαν διψήφια ανάπτυξη το 2021, αγγίζοντας τα 233 τρισεκατομμύρια ευρώ (+10,4%)

● Το 2022 προβλέπεται ονομαστική μείωση κατά περισσότερο από 2%.

Σε πραγματικούς όρους, τα νοικοκυριά θα χάσουν το ένα δέκατο του πλούτου τους

● Το χρέος των νοικοκυριών αυξήθηκε κατά 7,6% το 2021 - η ταχύτερη αύξηση από την περίοδο πριν τη Διεθνή Χρηματοπιστωτική Κρίση

● Ελλάδα: Ισχυρή ανάπτυξη 7,5% στα χρηματοοικονομικά στοιχεία, χάρη στη χρηματιστηριακή άνθηση, σε συνδυασμό με την υψηλή προσπάθεια αποταμίευσης

H Allianz παρουσίασε τη 13η έκδοση του “Global Wealth Report”, που θέτει στο μικροσκόπιο την κατάσταση του ενεργητικού και του χρέους των νοικοκυριών σε σχεδόν 60 χώρες.

Η τελευταία πράξη

Κοιτώντας πίσω, εκτιμάται ότι το 2021 μπορεί και να ήταν η τελευταία χρονιά της πάλαι ποτέ «νέας κανονικότητας», με τις ανοδικές χρηματιστηριακές αγορές να τροφοδοτούνται από τη νομισματική πολιτική. Τα νοικοκυριά επωφελήθηκαν σημαντικά: Για τρίτη συνεχή χρονιά, τα παγκόσμια χρηματοοικονομικά περιουσιακά στοιχεία παρουσίασαν διψήφια ανάπτυξη το 2021, αγγίζοντας τα 233 τρισεκατομμύρια ευρώ (+10,4%). Τα τελευταία τρία χρόνια, ο ιδιωτικός πλούτος αυξήθηκε κατά 60 τρισεκατομμύρια ευρώ. Αυτό ισοδυναμεί με την προσθήκη δύο φορές της Ευρωζώνης στον παγκόσμιο χρηματοοικονομικό χάρτη.

Τρεις περιοχές ξεχώρισαν σε αύξηση ενεργητικού: Η περιοχή της Ασίας, εξαιρουμένης της Ιαπωνίας (+11,3%), η Ανατολική Ευρώπη (12,2%) – και η Βόρεια Αμερική (+12,5%): Όπως και τα δύο προηγούμενα χρόνια, η πλουσιότερη περιοχή του κόσμου – με ακαθάριστα κατά κεφαλήν χρηματοοικονομικά περιουσιακά στοιχεία που ανέρχονται σε 294.240 ευρώ έναντι παγκόσμιου μέσου όρου 41.980 ευρώ – πέτυχε ρυθμούς ανάπτυξης που μοιάζουν με αυτούς αναδυόμενων αγορών. Από την άλλη, η Δυτική Ευρώπη (109.340 ευρώ) συμπεριφέρθηκε περισσότερο σαν μια ώριμη αγορά από άποψη πλούτου, με ανάπτυξη 6,7%.

Κύριος μοχλός ανάπτυξης υπήρξε η άνθηση της χρηματιστηριακής αγοράς, συνεισφέροντας περίπου στα δύο τρίτα της αύξησης του πλούτου το 2021, αναδεικνύοντας τους τίτλους ως κατηγορία περιουσιακών στοιχείων (+15,2%). Οι νέες αποταμιεύσεις παρέμειναν επίσης αυξημένες. Παρότι μειώθηκαν κατά περίπου 19% το 2021, αγγίζοντας τα 4,8 τρισεκατομμύρια ευρώ, παρέμειναν κατά 40% πάνω από το επίπεδο του 2019. Η σύνθεση των αποταμιεύσεων άλλαξε επίσης, έστω και ελάχιστα: το μερίδιο των τραπεζικών καταθέσεων μειώθηκε, αλλά με 63,2% παρέμεινε μακράν η προτιμώμενη κατηγορία περιουσιακών στοιχείων για τους αποταμιευτές. Από την άλλη, οι τίτλοι καθώς και οι ασφαλίσεις και οι συντάξεις προτιμήθηκαν αυξητικά από τους αποταμιευτές, αλλά τα μερίδιά τους στις νέες αποταμιεύσεις αυτού του είδους ήταν πολύ μικρότερα, με 15,5% και 17,4%, αντίστοιχα. Αντανακλώντας αυτή τη δυναμική, οι παγκόσμιες τραπεζικές καταθέσεις αυξήθηκαν «μόνο» κατά 8,6% το 2021 – που παραμένει η δεύτερη μεγαλύτερη αύξηση στην ιστορία (μετά το άλμα 12,5% το 2020). Τα περιουσιακά στοιχεία των ασφαλιστικών και συνταξιοδοτικών ταμείων παρουσίασαν πολύ πιο αδύναμη ανάπτυξη, σημειώνοντας άνοδο 5,7%.

Σημείο καμπής

Το 2022 αποτελεί σημείο καμπής. Ο πόλεμος στην Ουκρανία έθεσε εμπόδια στην ανάκαμψη μετά την κρίση του κορωνοϊού, αλλάζοντας τα δεδομένα: Ο πληθωρισμός καλπάζει, η διαθεσιμότητα ενέργειας και τροφίμων περιορίζεται και η νομισματική σύσφιξη συμπιέζει οικονομίες και αγορές. Το ενεργητικό των νοικοκυριών θα τεθεί υπό πίεση. Τα χρηματοοικονομικά περιουσιακά στοιχεία παγκοσμίως αναμένεται να μειωθούν κατά περισσότερο από 2% το 2022. Πρόκειται για την πρώτη σημαντική υποχώρηση του χρηματοοικονομικού πλούτου μετά τη Διεθνή Χρηματοπιστωτική Κρίση του 2008. Σε πραγματικούς όρους, τα νοικοκυριά θα χάσουν το ένα δέκατο του πλούτου τους. Όμως, σε αντίθεση με τη Διεθνή Χρηματοπιστωτική Κρίση, της οποίας ακολούθησε μια σχετικά γρήγορη ανάκαμψη, αυτή τη φορά και οι μεσοπρόθεσμες προοπτικές είναι μάλλον ζοφερές: Η μέση ονομαστική αύξηση των χρηματοοικονομικών περιουσιακών στοιχείων αναμένεται να είναι 4,6% έως το 2025, σε σύγκριση με 10,4% τα τρία προηγούμενα χρόνια.

«Το 2021, μια εποχή έφτασε στο τέλος της», δήλωσε ο Ludovic Subran, επικεφαλής οικονομολόγος της Allianz. «Τα



τελευταία τρία χρόνια ήταν εξαιρετικά. Υπήρξαν έτη ευημερίας για τους περισσότερους αποταμιευτές. Όχι μόνο το 2022, αλλά και οι επόμενες χρονιές θα είναι διαφορετικές. Η κρίση του κόστους ζωής θα θέσει σε δοκιμασία το κοινωνικό συμβόλαιο. Οι υπεύθυνοι χάραξης πολιτικής αντιμετωπίζουν την τεράστια πρόκληση να αντιμετωπίσουν την ενεργειακή κρίση, να εξασφαλίσουν τον πράσινο μετασχηματισμό και να τονώσουν την ανάπτυξη, ενώ η νομισματική πολιτική φρενάρει δυνατά. Δεν υπάρχει πλέον περιθώριο για λάθος πολιτικές. Κλειδί για την επιτυχία είναι τα καινοτόμα και στοχευμένα μέτρα σε εθνικό επίπεδο και η ευρωπαϊκή ενότητα σε υπερεθνικό επίπεδο».

Η επιστροφή του χρέους

Στο τέλος του 2021, το χρέος των νοικοκυριών παγκοσμίως ανήλθε σε 52 τρισεκατομμύρια ευρώ. Η ετήσια αύξηση ύψους +7,6% ξεπέρασε κατά πολύ τον μακροπρόθεσμο μέσο όρο του +4,6% και την ανάπτυξη +5,5% του 2020. Η τελευταία φορά που σημειώθηκε υψηλότερη ανάπτυξη ήταν το 2006, πολύ πριν από τη Διεθνή Χρηματοπιστωτική Κρίση. Ωστόσο, λόγω της απότομης αύξησης του ονομαστικού προϊόντος, η αναλογία του παγκόσμιου χρέους (υποχρεώσεις ως ποσοστό του ΑΕΠ) μειώθηκε ακόμη και στο 68,9% (2020: 70,5%).

Η γεωγραφική κατανομή του χρέους έχει αλλάξει σε σχέση με την τελευταία κρίση. Ενώ το μερίδιο που κατέχουν οι προηγμένες αγορές μειώνεται – το μερίδιο των ΗΠΑ, για παράδειγμα, μειώθηκε κατά δέκα ποσοστιαίες μονάδες στο 31% από την περίοδο της Διεθνούς Χρηματοπιστωτικής Κρίσης –

οι αναδυόμενες οικονομίες αντιπροσωπεύουν ένα συνεχώς αυξανόμενο μέρος του παγκόσμιου χρέους, πρώτα και κύρια η Ασία (εκτός της Ιαπωνίας): το μερίδιό της υπερδιπλασιάστηκε την τελευταία δεκαετία στο 27,6%.

Ελλάδα: Ισχυρή ανάπτυξη χρηματοοικονομικών περιουσιακών στοιχείων ύψους 7,4%

Τα ακαθάριστα χρηματοοικονομικά περιουσιακά στοιχεία των ελληνικών νοικοκυριών αυξήθηκαν κατά 7,5% το 2021, ελαφρώς ταχύτερα από τον μέσο όρο της Δυτικής Ευρώπης (+6,7%) και πολύ πάνω από τον μακροπρόθεσμο μέσο όρο του 1,2% ετησίως, κατά την τελευταία δεκαετία. Η αιτία γι' αυτές τις επιδόσεις μπορεί να αποδοθεί στους τίτλους ως κατηγορία περιουσιακών στοιχείων που παρουσίασαν αύξηση κατά 15,8%. Αν και περισσότερα από τα δύο τρίτα αυτής της αύξησης μπορούν να αποδοθούν σε ανοδικές χρηματιστηριακές αγορές, οι αλλαγές στις αποταμιευτικές συμπεριφορές παίζουν επίσης ρόλο: οι Έλληνες αποταμιευτές αύξησαν τις καθαρές εισροές τους στην κατηγορία τίτλων για τρίτη συνεχή χρονιά από -0,8 δισ. ευρώ το 2018 στα 4,4 δισ. ευρώ πέρυσι, με αποτέλεσμα η κατηγορία ν' ανέρχεται τρίτη σε μερίδιο του συνολικού χαρτοφυλακίου.

Ωστόσο, η ισχυρή αύξηση του χρηματοοικονομικού πλούτου του περασμένου έτους δεν οφείλεται μόνο σε κέρδη αξίας, αλλά και σε υψηλή προσπάθεια αποταμίευσης: Μετά από ένα ήδη ισχυρό προηγούμενο έτος με συνολικές καθαρές εισροές 12,9 δισ. ευρώ, οι νέες αποταμιεύσεις προστέθηκαν στα 10,5 δισ. το 2021 – σε μια μακροπρόθεσμη σύγκριση, οι αποταμιεύσεις των ελληνικών νοικοκυριών κατέγραψαν ακόμη και καθαρές εκροές -3,4 δισ. ευρώ ετησίως κατά μέσο όρο. Πάνω από το μισό αυτού του ποσού πήγε σε τραπεζικές καταθέσεις. Κατά συνέπεια, αυτή η κατηγορία περιουσιακών στοιχείων σημείωσε ισχυρή ανάπτυξη 3,5% παρά τα μηδενικά επιτόκια. Είναι μακράν η πιο δημοφιλής μορφή αποταμίευσης στην Ελλάδα (58% του ακαθάριστου χρηματοοικονομικού ενεργητικού).

Τέλος, το ενεργητικό των ασφαλιστικών και συνταξιοδοτικών ταμείων κατέγραψε καθαρές εκροές -0,7 δισ. ευρώ και αυξήθηκε μόλις κατά 1,8%. Το μερίδιο χαρτοφυλακίου αυτής της κατηγορίας περιουσιακών στοιχείων εξακολουθεί να είναι σχετικά χαμηλό με λίγο λιγότερο από 5% (μέσος όρος Δυτικής Ευρώπης: 38%).

Η αύξηση του χρέους, από την άλλη πλευρά, αυξήθηκε το 2021 κατά 3,0%. Είναι μόλις η δεύτερη φορά τα τελευταία δέκα χρόνια (μετά το 2018) που οι ιδιωτικές υποχρεώσεις αυξήθηκαν. Από την κρίση του ευρώ, τα ελληνικά νοικοκυριά μειώνουν συνεχώς το χρέος τους κατά 3% ετησίως κατά μέσο όρο ή 44 δισ. ευρώ συνολικά. Κατά την περίοδο αυτή, ο δείκτης χρέους (υποχρεώσεις σε ποσοστό επί του ΑΕΠ) μειώθηκε κατά 8 ποσοστιαίες μονάδες στο 61%, πολύ κάτω από τον μέσο όρο του 76% για την περιοχή.

Τα καθαρά χρηματοοικονομικά περιουσιακά στοιχεία, τέλος, αυξήθηκαν κατά 10,3%. Με καθαρά χρηματοοικονομικά περιουσιακά στοιχεία κατά κεφαλήν 17.900 ευρώ, η Ελλάδα βρίσκεται στην 30η θέση στην κατάταξη των πλουσιότερων χωρών



ΟΛΟΚΛΗΡΩΜΕΝΟ ΕΚΠΑΙΔΕΥΤΙΚΟ ΠΡΟΓΡΑΜΜΑ ΑΣΦΑΛΙΣΕΩΝ ΠΕΡΙΒΑΛΛΟΝΤΙΚΩΝ ΚΙΝΔΥΝΩΝ ΚΑΙ ΑΣΤΙΚΗΣ ΠΕΡΙΒΑΛΛΟΝΤΙΚΗΣ ΕΥΘΥΝΗΣ

Σε περιβάλλον webinar και, εάν οι συνθήκες επιτρέπουν, σε περιβάλλον φυσικής τάξης

**ΚΑΘΕ ΤΡΙΤΗ ΚΑΙ ΠΕΜΠΤΗ, ΑΠΟ ΤΗΝ ΤΡΙΤΗ, 8 ΝΟΕΜΒΡΙΟΥ
ΕΩΣ ΚΑΙ ΤΗΝ ΠΕΜΠΤΗ, 24 ΝΟΕΜΒΡΙΟΥ 2022, 16:00 - 19:20**

Η ευρύτατη ευαισθησία έναντι του περιβάλλοντος και των κινδύνων που το απειλούν, ευρίσκεται πολύ υψηλά στην agenda όλων και αποτελεί πλέον επίκεντρο του ενδιαφέροντος της νομοθεσίας, της κοινωνίας μας, της οικονομίας και της πολιτικής, ενώ συνιστά κύριο μέλημα των επιχειρήσεων, πρωτίστως εκείνων που η δραστηριότητά τους μπορεί να προκαλέσει περιβαλλοντική ζημία, στο έδαφος και το υπέδαφος, στα θαλάσσια ύδατα και στην ατμόσφαιρα.

Η επίδειξη αυτής της ευαισθησίας, απαιτείται πλέον να εμφανίζεται εμπράκτως, καθώς το νέο σχετικό νομοθετικό πλαίσιο της Χώρας μας καθιστά υποχρεωτική την ασφάλιση μιας πολυάριθμης σειράς επιχειρήσεων και οργανισμών έναντι κινδύνων που η λειτουργία τους μπορεί να προκαλέσει στο περιβάλλον, ενώ ομοίως υποχρεωτική καθίσταται και η ασφάλιση της ευθύνης τους έναντι των κινδύνων αυτών.

Σε αυτήν την έννοια, αναδεικνύεται ολοένα και περισσότερο ο ρόλος των ασφαλίσεων περιβαλλοντικών κινδύνων, καθώς και των ασφαλίσεων αστικής περιβαλλοντικής ευθύνης, πρωτίστως των επιχειρήσεων, αλλά και των ιδιωτών. Κατά την ίδια έννοια, αντιλαμβανόμαστε ότι η ασφαλιστική αγορά μας στο σύνολό της, ασφαλιστικές εταιρείες και ασφαλιστικοί διαμεσολαβητές, ευρίσκεται μπροστά σε σημαντικές προοπτικές ανάπτυξης των εργασιών της σε αυτόν τον σύνθετο, αλλά και πολύ αποδοτικό τομέα επιχειρησιακού ενδιαφέροντος.

Προς αυτήν την κατεύθυνση, το Ελληνικό Ινστιτούτο Ασφαλιστικών Σπουδών ανακοινώνει το Ολοκληρωμένο Εκπαιδευτικό Πρόγραμμα Ασφαλίσεων Περιβαλλοντικών Κινδύνων και Αστικής Περιβαλλοντικής Ευθύνης, EIAS Certified Specialist in Environmental Risk and Liability Insurance, ώστε να συμβάλει αποτελεσματικά στην περαιτέρω ενίσχυση της εξειδικευμένης αυτής τεχνογνωσίας, προς όφελος της ισχυρής ανάπτυξης των ασφαλιστικών εργασιών μας σε έναν σημαντικό τομέα ευρύτατου επιχειρησιακού ενδιαφέροντος και προοπτικής. Οι ενδιαφερόμενοι συνάδελφοι, διοικητικά στελέχη επιχειρήσεων της αγοράς μας και ασφαλιστικοί διαμεσολαβητές μπορούν να παρακολουθήσουν το Εκπαιδευτικό Πρόγραμμα σε περιβάλλον webinar και, εάν τα υγειονομικά πρωτόκολλα επιτρέπουν, σε περιβάλλον φυσικής τάξης.

Περιγραφή και Θεματολογία

Η Αστική Περιβαλλοντική Ευθύνη αποτελεί ανερχόμενο τομέα άσκησης ασφαλιστικής δραστηριότητας, τόσο στη Χώρα

μας όσο και στην Ευρώπη, αλλά και ευρύτερα διεθνώς. Αυτό, ιδιαίτερα μετά την εναρμόνιση του Ελληνικού Δικαίου με την Ευρωπαϊκή Οδηγία 2004/35/ΕΚ «σχετικά με την περιβαλλοντική ευθύνη όσον αφορά την πρόληψη και την αποκατάσταση περιβαλλοντικής ζημίας», στο πλαίσιο του ΠΔ 148/29.9.2009. Στη χώρα μας, ήδη από το έτος 2006, έχουν ενταχθεί σε καθεστώς υποχρεωτικών χρηματοοικονομικών εγγυήσεων (όπως, επί παραδείγματι, η ασφάλιση), οι επιχειρηματικές δραστηριότητες που διαχειρίζονται επικίνδυνα απόβλητα, ενώ, ανεξαρτήτως του καθεστώτος υποχρεωτικότητας, όλες οι επιχειρηματικές δραστηριότητες καθίστανται υπεύθυνες για την πρόληψη και την περιβαλλοντική αποκατάσταση, σε περίπτωση ζημίας, βάσει της αρχής «ο ρυπαίνων πληρώνει».

Μάλιστα, λαμβανομένου υπ' όψη του τεράστιου ύψους των δαπανών αποκατάστασης περιβαλλοντικών ζημιών, οι ασφαλίσεις περιβαλλοντικών κινδύνων και αστικής περιβαλλοντικής ευθύνης, καθίστανται εμφανώς αναγκαίες.

Κόστος Συμμετοχής

Εταιρείες – Μέλη ΕΙΑΣ

- εξατομικευμένες συμμετοχές: €300
- πολλαπλές συμμετοχές (άνω των τριών): €270 ανά συμμετοχή

Εταιρείες - μη Μέλη ΕΙΑΣ

- εξατομικευμένες συμμετοχές: €330
- πολλαπλές συμμετοχές (άνω των τριών): €300 ανά συμμετοχή

Μέλη ΕΙΑΣ ALUMNI SOCIETY

- εξατομικευμένες συμμετοχές: €150
- εξέταστρα Πιστοποίησης: €20

Οι συνάδελφοι που αυτοχρηματοδοτούν τα δίδακτρά τους, μπορούν να τα αποπληρώσουν σε τέσσερις (4) μηνιαίες δόσεις.

Αιτήσεις Συμμετοχής θα γίνονται δεκτές μέχρι και τη Δευτέρα, 7 Νοεμβρίου 2022.

Το ανωτέρω Εκπαιδευτικό Σεμινάριο θα πραγματοποιηθεί σε περιβάλλον webinar και, εάν οι συνθήκες επιτρέπουν, σε περιβάλλον φυσικής τάξης στις εγκαταστάσεις του Ε.Ι.Α.Σ. (Λ. Συγγρού 106, 5ος όροφος).

Το σεμινάριο είναι εντάξιμο στην επιδότηση ΔΥΠΑ (ΟΑΕΔ) ΛΑΕΚ, ενώ, ειδικά για τους Ασφαλιστικούς Διαμεσολαβητές, σημειώνουμε ότι οι εκπαιδευτικές δαπάνες φοροεκπίπτουν.



Τώρα με μια ματιά έχετε ολόκληρη την εικόνα της δικής σας ασφάλειας!

Από σήμερα, η Εθνική Ασφαλιστική είναι και στο χέρι σας. Με μια υπηρεσία που “ανοίγεται” μπροστά σας σε οποιαδήποτε οθόνη laptop, tablet ή κινητού. Για να έχετε κάθε στιγμή μια ολοκληρωμένη εικόνα για τα συμβόλαιά σας, καθώς επίσης και μια σειρά από ψηφιακές ευκολίες και δυνατότητες. Εγγραφείτε σήμερα κιόλας στο <https://my.ethniki-asfalistiki.gr> στη νέα υπηρεσία **MyETHNIKI** που φτιάχτηκε για να είναι... στην υπηρεσία σας!

Μαζί, σε μία
νέα πορεία
ανάπτυξης



Allianz 

 **ΕΥΡΩΠΑΪΚΗ
ΠΙΣΤΗ**

Μια εταιρία της **Allianz** 